

ERKADO

двері - це наш світ

КАТАЛОГ
2022



Видання I/2022/С
чинний з 24.10.2022

UA



ERKADO

двері - це наш світ

Міжкімнатні двері є невід'ємною частиною кожної оселі. Тому розглядати двері з точки зору утилітарності та функціональності вже давно недостатньо. Сьогодні це важливий елемент архітектури інтер'єру, що підкреслює переваги ідеально оформленого будинку, саме тому ми створюємо сучасні рішення, впроваджуємо привабливі види дизайну і дбаємо про якість виконання, дозволяючи вам насолоджуватися вибором дверей Erkado.

Ми прагнемо до розвитку всіх важливих сфер діяльності, які дозволять створити продукт, що відповідає вашим очікуванням. Ми досягаємо цього за рахунок інвестицій у високотехнологічні виробничі лінії, навчання персоналу та систематичного аналізу потреб споживачів. Динамічне зростання було б неможливим без активних дій учасників мережі продажів. Дякуємо за надихаючі пропозиції та висловлення підтримки.



The mark of responsible forestry
Look for FSC® certified products

ЗМІСТ

КАРКАСНІ ДВЕРІ STILE	6
MISKANT	6
LAURENCJA	8
NEMEZJA НОВИНКА	10
ORCHIDEA НОВИНКА	12
BUDLEJA	14
EPIMEDIUM	16
ARALIA, NOLINA, EWODIA	18
POWOJNIK	20
MAGNOLIA	22
JUKA ЦІНОВИЙ ХІТ!	24
FORSYCJA ЦІНОВИЙ ХІТ!	26
LAWENDA ЦІНОВИЙ ХІТ!	28
IRYS	30
DAGLEZJA	32
FREZJA	34
DEBECJA	36
SURMIA	38
BERBERYS	40
FLOKS	42
KROKUS	44
KAMELIA	46
PETUNIA	48
AZALIA	50
HIACYNT	52
FRAGI	54
СКЛЯНІ ДВЕРІ GRAF	56
ДЕКОРАТИВНІ ЛАМЕЛІ НОВИНКА	58
ЛАКОВАНІ ДВЕРІ	60
BALDUR	60
MISKANT	62
NEMEZJA НОВИНКА	64
LAURENCJA	66
ANUBIS	68
UNO PREMIUM	70
TURAN	72
MILDA	74
SYLENA	76
ІНТАРСІЇ НОВИНКА	78
ПАНЕЛЬНІ ДВЕРІ	82
BALDUR	82
UNO PREMIUM	86
ALTAMURA	88
ANSEDONIA	90
LORIENT	92
MENTON	94
SORANO	96
МІЖКІМНАТНІ ВХІДНІ ДВЕРІ	98
FORTECA RC2	98
FORTECA RC3	98
СТАЦІОНАРНА КОРОБКА ДЛЯ FORTECA	102
СТАЛЕВА КОРОБКА ДЛЯ FORTECA	103
HERSE SET	104
HERSE MAX SET	108
СТАЦІОНАРНА І РЕГУЛЬОВАНА КОРОБКА ДЛЯ СЕРІЇ HERSE SET	110
СТАЛЕВІ КОРОБКИ ДЛЯ СЕРІЇ HERSE SET	112
СТАЛЕВА РАМА UNITED ДЛЯ СЕРІЇ HERSE SET	113
МІЖКІМНАТНІ ВХІДНІ ПРОТИПОЖЕЖНІ ДВЕРІ	114
LEDA EI30	114
LEDA EI60	114
ДЕРЕВ'ЯНА КОРОБКА ДЛЯ СЕРІЇ LEDA	116
СТАЛЕВА КОРОБКА ДЛЯ СЕРІЇ LEDA	116
ДВОСТУЛКОВІ LEDA EI30 та EI60	117
HYPERION EI30 RC2	118
ФУРНІТУРА - РУЧКИ НОВИНКА	120
ТЕХНІЧНА ІНФОРМАЦІЯ	128
ПАНЕЛІ ДЛЯ РОЗШИРЕННЯ КОРОБКИ	134
НАСТІННІ РОЗСУВНІ СИСТЕМИ	135
РОЗСУВНІ СИСТЕМИ, ЩО ВБУДУЮТЬСЯ В СТІНУ	141
ДВОСТУЛКОВІ ДВЕРІ	144
РОЗКЛАДНІ ДВЕРІ	147
СИСТЕМА ПРИХОВАНИХ ДВЕРЕЙ COVERT	148
ПІДСВІЧУВАННЯ	151
ДВЕРНІ КОРОБКИ	153
РЕГУЛЬОВАНА КОРОБКА ТУНЕЛЬНОГО ТИПУ	156
СТАЛЕВА КОРОБКА	157
РЕГУЛЬОВАНА НАКЛАДНА КОРОБКА ДЛЯ СТАЛЕВОЇ КОРОБКИ	158
РЕВЕРСИВНА КОРОБКА	159
РЕГУЛЬОВАНА КОРОБКА ДЛЯ БЕЗФАЛЬЦЕВОЇ СТУЛКИ	160
СТАЦІОНАРНА КОРОБКА ДЛЯ ФАЛЬЦЕВОЇ СТУЛКИГО	161
РЕГУЛЬОВАНА КОРОБКА ДЛЯ ФАЛЬЦЕВОЇ СТУЛКИГО	162




ДЕКОРИ

ДОСТУПНІ КОЛЬОРИ ДЛЯ МІЖКИМНАТНИХ ДВЕРЕЙ

GREKO, FINISH



ЗОЛОТИЙ ДУБ GREKO



БІЛИЙ GREKO
(подібний до: RAL 9010,
NCS S 0502-Y50R)



В'ЯЗ GREKO



ДУБ СІРИЙ GREKO



SANREMO GREKO



ГОРІХ GREKO



ДУБ GREKO



ДУБ СЕРЕДНІЙ GREKO



SONOMA GREKO



СОСНА БІЛА GREKO



БІЛОСНІЖНИЙ GREKO
(подібний до: RAL 9016,
NCS S 0300-N)



СВІТЛА АКАЦІЯ FINISH

PREMIUM




ГОРІХ PREMIUM




КЛЕН СІРИЙ PREMIUM




ДУБ PREMIUM



КОРА БІЛА PREMIUM



БІЛИЙ PREMIUM
(подібний до: RAL 9003,
NCS S 0500-N)



БЕТОН PREMIUM



ЯСЕН ГРАФІТОВИЙ PREMIUM



ДУБ NATUR PREMIUM



НОВИНКА

ДУБ NATUR ПОПЕРЕЧНИЙ
PREMIUM ¹⁾

CPL



ДУБ ST CPL



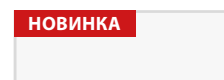
ДУБ СІРИЙ ST CPL



БЕНГЕ ST CPL



СОСНА СІРА ST CPL



НОВИНКА

БІЛИЙ ST CPL ¹⁾
(подібний до: RAL 9003,
NCS S 0500-N)




НОВИНКА
КАПУЧІНО ST CPL ¹⁾
(подібний до: RAL D2 080 80 05
NCS S3005-Y50R)




НОВИНКА
СВІТЛО-СІРИЙ ST CPL ¹⁾
(подібний до: RAL 7037,
NCS S 5500-N)




НОВИНКА
ЧОРНИЙ ST CPL ¹⁾
(подібний до: RAL 9011,
NCS S 9000-N)



БІЛИЙ CPL 0,2 і 0,7
(подібний до: RAL 9003,
NCS S 0300-N)



ПОПЕЛЯСТИЙ CPL 0,2 і 0,7
(подібний до: RAL 7047,
NCS S 2500-N)




АНТРАЦИТ CPL 0,2 і 0,7
(подібний до: RAL D2 000 35 00
NCS S 7000-N)



ДУБ CPL 0,2 і 0,7

УФ-ЛАКУВАННЯ



БІЛИЙ ТИТАНОВИЙ УФ
(подібний до: RAL 9003,
NCS S 0500-N)

Детальніше про декори ви можете прочитати на сторінці 129

* Спеціальне покриття **AntiFinger** **НОВИНКА** для зменшення забруднення та слідів від відбитків пальців

¹⁾ Використовується лише на обраних панельних стулках.

В комплекті до дверної коробки виконується в декорі ДУБ NATUR PREMIUM



КАРКАСНІ ДВЕРІ STILE

ФАЛЬЦЕВІ ТА БЕЗФАЛЬЦЕВІ



Стабільна поперечина товщиною 35 мм або 22 мм



Естетичне безрамне скління з пазами



Ефектний шпон GREKO, стійкий шпон CPL або шпон PREMIUM, що поєднує обидві ці риси



Ручка RUMBA з антимікробним покриттям, що містить активні іони срібла (опція)



Міцне штифтове з'єднання



Безкоштовно - просвердлені наскрізні отвори для ручок (так звані розділені), якщо вони замовлені у комплекті зі ступлюкою



Три практичні регульовані шарнірні петлі 2. зі штифтами, вбудовані в масивну вертикальну раму товщиною 40 мм (опція - насадки)



Сучасне загартоване молочне скло або в якості опції: прозоре та інноваційне клеєне скло VSG, матове або **чорне** **НОВИНКА**



Спадаючий ущільнювач (опція)



Каркаси МДФ



Вертикальні каркаси з клеєними шарами деревини, облицьовані плитами HDF і MDF ¹⁾




Прихований магнітний відбійник (опція) **НОВИНКА**

¹⁾ Доступні за доплату у фальцевих, безфальцевих моделях та безшовних моделях для розсувних систем у стандарті PL та CZ для декорів БІЛИЙ PREMIUM, ДУБ NATUR PREMIUM, ЯСЕН ГРАФІТОВИЙ PREMIUM, КЛЕН СІРИЙ PREMIUM, ДУБ ST CPL



MISKANT

ДВЕРНІ КАРКАСНІ МІЖКІМНАТНІ СТУЛКИ STILE - ФАЛЬЦЕВІ ТА БЕЗФАЛЬЦЕВІ




MISKANT 2, декор ЧОРНИЙ ST CPL, ручка BELLA slim чорна матова



MISKANT 1




MISKANT 2




MISKANT 3



MISKANT 4




MISKANT 5



MISKANT 6

MISKANT 4, декор ДУБ NATUR PREMIUM ручка CUBE



КОНСТРУКЦІЯ

- фальцева або безфальцева стулка, виготовлені за каркасною технологією STILE
- вертикальні та горизонтальні каркаси з МДФ, покриті шпоном GREKO, PREMIUM, ST CPL або ST CPL з покриттями AntiFinger **НОВИНКА**
- вертикальні каркаси з клеєними шарами деревини, облицьовані плитами HDF і MDF ⁴⁾
- за доплату - верхні панелі для розширення коробки - с.134

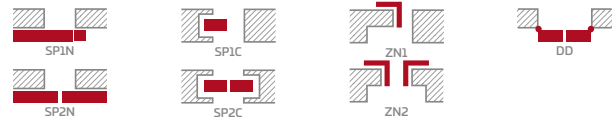
ФУРНІТУРА

- три регульовані по горизонталі навісні петлі з двома штифтами сріблястого кольору на фальцевій стулці
- три приховані навісні петлі сріблястого кольору на безфальцевій стулці (опціонально за доплату - чорного кольору); поставка і ціна петель - разом з коробкою
- замок із засувкою на фальцевій стулці та магнітний замок (опція - із засувкою) на нефальцевій стулці під ключ, патентна вставка, в коробці або з блокуванням сріблястого кольору; в якості опції, за доплату - магнітний замок чорного кольору

СКЛІННЯ

- загартоване молочне скло (MISKANT 2, 4, 6) або прозоре скло (MISKANT 1, 3, 5) товщиною 4 мм
- можливість зміни сторони скління на REWERS (стандартне скління AWERS)
- чорні лінії шириною (товщиною) 18 мм

ДОСТУПНІ РІШЕННЯ (с. 135-143)



ДОСТУПНІ ВАРІАНТИ ШИРИНИ СТУЛОК



фільм про монтаж MISKANT 2:
<https://youtu.be/habWxyc198c>



ДОПЛАТИ

безкоштовно - просвердлені наскрізні отвори для ручок (так звані розділені), замовлені у комплекті зі стулкою **НОВИНКА**

скло клеєне VSG з внутрішнім нанесенням чорного або білого кольору

вентиляційний виріз

пластикові втулки під дерево (4 шт.)

круглі та квадратні металеві втулки (4 шт.); оздоблення: полірований нікель, патина, білі та чорні

вентиляційна решітка (тільки для стулок шириною: 80, 90, 100)

стулка фальцева та безфальцева «100»

металеві накладки на петлі у фальцевій стулці (колір: полірований нікель, патина, глянцева хром, глянцева латунь, білий та чорний)


спадаючий ущільнювач ²⁾

заміна на магнітний замок чорного кольору для безфальцевих стулок

магнітний обмежувач (відбійник) ²⁾ **НОВИНКА**
(доступний у шести кольорах, с. 132)

вертикальні каркаси з клеєної деревини ⁴⁾

GREKO



PREMIUM

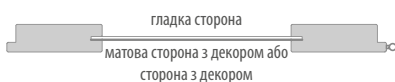


CPL

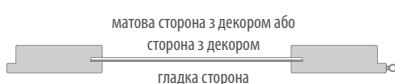


Каркаси з клеєної деревини ⁴⁾

СТАНДАРТНЕ СКЛІННЯ «AWERS»



СКЛІННЯ НА ЗАМОВЛЕННЯ «REWERS»



¹⁾ гладкий білий шпон, що імітує фарбовану поверхню

²⁾ використання відбійника перешкоджає використанню спадаючого ущільнювача і накладки

³⁾ спеціальне покриття **AntiFinger** **НОВИНКА** для зменшення забруднення та слідів від відбитків пальців

⁴⁾ вертикальні каркаси з клеєної деревини, обшиті плитами HDF та MDF за доплату в декорах БІЛИЙ PREMIUM, ДУБ NATUR PREMIUM, ЯСЕН ГРАФІТОВИЙ PREMIUM, КЛЕН СІРИЙ PREMIUM, ДУБ ST CPL

⁵⁾ лише для безфальцевих стулок



LAURENCJA

ДВЕРНІ КАРКАСНІ МІЖКІМНАТНІ СТУЛКИ STILE - ФАЛЬЦЕВІ ТА БЕЗФАЛЬЦЕВІ



LAURENCJA 1, декор БІЛИЙ ПРЕМІУМ, скло VSG чорне, ручка КУБ ПРЕМІУМ чорний матовий



LAURENCJA 1



LAURENCJA 2



LAURENCJA 3



LAURENCJA 4



LAURENCJA 5




LAURENCJA 6

LAURENCIA 1 у шпоні БІЛИЙ PREMIUM з чорною матовою ручкою CUBE PREMIUM та клеєним склом VSG 221



PREMIUM



CPL



Каркаси з клеєної деревини 4)

КОНСТРУКЦІЯ

- фальцева або безфальцева стулка, виготовлені за каркасною технологією STILE
- вертикальні та горизонтальні каркаси з МДФ, покриті шпоном PREMIUM, ST CPL або ST CPL з покриттям AntiFinger **НОВИНКА**
- вертикальні каркаси з клеєними шарами деревини, облицьовані плитами HDF і MDF 4)
- панелі HDF товщиною 4 мм, покриті шпоном CPL або PREMIUM
- дуже широка поперечина товщ. 35 мм
- за доплату - верхні панелі для розширення коробки - с.134

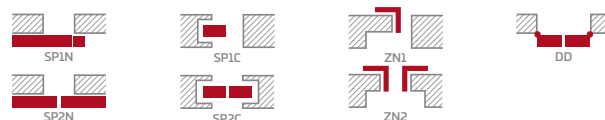
ФУРНІТУРА

- три регульовані по горизонталі навісні петлі з двома штифтами сріблястого кольору на фальцевій стулці
- три приховані навісні петлі сріблястого кольору на безфальцевій стулці (опціонально за доплату - чорного кольору); поставка і ціна петель - разом з коробкою
- замок із засувкою на фальцевій стулці та магнітний замок (опція - із засувкою) на нефальцевій стулці під ключ, патентна вставка, в коробці або з блокуванням сріблястого кольору; в якості опції, за доплату - магнітний замок чорного кольору

СКЛІННЯ

- загартоване молочне або прозоре скло 4 мм в стандартній комплектації і за доплату - клеєне скло VSG 221, молочне або чорне безпечне скло, гладке з обох сторін
- можливість зміни сторони скління на REWERS (стандартне скління AWERS)

ДОСТУПНІ РІШЕННЯ (с. 135-143)



ДОСТУПНІ ВАРІАНТИ ШИРИНИ СТУЛОК

60 70 80N 5) 80 90 100

ДОПЛАТИ

безкоштовно - просвердлені наскрізні отвори для ручок (так звані розділені), замовлені у комплекті зі стулкою **НОВИНКА**

вентиляційний виріз

пластикові втулки під дерево (4 шт.)

круглі та квадратні металеві втулки (4 шт.); оздоблення: полірований нікель, патина, білі та чорні

вентиляційна решітка (тільки для стулок шириною: 80, 90, 100)

стулка фальцева та безфальцева «100»

клеєне скло VSG 221, молочне скло або чорне безпечне скло, гладке з обох сторін

металеві накладки на петлі у фальцевій стулці (колір: полірований нікель, патина, глянцева хром, глянцева латунь, білий та чорний)

спадаючий ущільнювач 2)

заміна на магнітний замок чорного кольору для безфальцевих стулок

магнітний обмежувач (відбійник) 2) **НОВИНКА**
(доступний у шести кольорах, с. 132)

вертикальні каркаси з клеєної деревини 4)

1) гладкий білий шпон, що імітує фарбовану поверхню

2) використання відбійника перешкоджає використанню спадаючого ущільнювача і навпаки

3) спеціальне покриття **AntiFinger** **НОВИНКА** для зменшення забруднення та слідів від відбитків пальців

4) вертикальні каркаси з клеєної деревини, обшиті плитами HDF та MDF за доплату в декорах БІЛИЙ PREMIUM, ДУБ NATUR PREMIUM, ЯСЕН ГРАФІТОВИЙ PREMIUM, КЛЕН СІРИЙ PREMIUM, ДУБ ST CPL

5) лише для безфальцевих стулок



NEMEZJA

ДВЕРНІ КАРКАСНІ МІЖКІМНАТНІ СТУЛКИ STILE - ФАЛЬЦЕВІ ТА БЕЗФАЛЬЦЕВІ



NEMEZJA 6, декор БІЛИЙ PREMIUM, ручка BELLA slim глянцева латунь



NEMEZJA 1



NEMEZJA 4



NEMEZJA 6



NEMEZJA 7



NEMEZJA 8



NEMEZJA 9



NEMEZJA 10



NEMEZJA 11



NEMEZJA 12



NEMEZJA 13

NEMEZJA 14 у шпони БІЛИЙ PREMIUM з ручкою CUBE PREMIUM чорний матовий



Каркаси з клеєної деревини ⁴⁾

КОНСТРУКЦІЯ

- фальцева або безфальцева стулка, виготовлені за каркасною технологією STILE
- вертикальні та горизонтальні каркаси з МДФ, покриті шпоном GREKO, PREMIUM, ST CPL або ST CPL з покриттям AntiFinger **НОВИНКА**
- вертикальні каркаси з клеєними шарами деревини, облицьовані плитами HDF і MDF ⁴⁾
- панелі з плити HDF товщиною 16 мм, з фаскою та покриті шпоном у вибраних декорах GREKO, CPL або PREMIUM
- за доплату - верхні панелі для розширення коробки - с.134

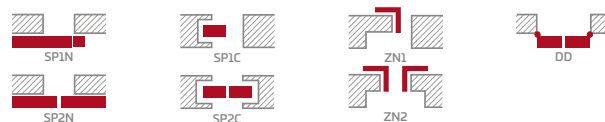
ФУРНІТУРА

- три регульовані по горизонталі навісні петлі з двома штифтами сріблястого кольору на фальцевій стулці
- три приховані навісні петлі сріблястого кольору на безфальцевій стулці (опціонально за доплату - чорного кольору); поставка і ціна петель - разом з коробкою
- замок із засувкою на фальцевій стулці та магнітний замок (опція - із засувкою) на нефальцевій стулці під ключ, патентна вставка, в коробці або з блокуванням сріблястого кольору; в якості опції, за доплату - магнітний замок чорного кольору

СКЛІННЯ

- загартоване молочне або прозоре скло 4 мм в стандартній комплектації і за доплату - клеєне скло VSG 221, молочне або чорне **НОВИНКА** безпечне скло, гладке з обох сторін
- можливість зміни сторони скління на REWERS (стандартне скління AWERS)

ДОСТУПНІ РІШЕННЯ (с. 135-143)



ДОСТУПНІ ВАРІАНТИ ШИРИНИ СТУЛОК



ДОПЛАТИ

безкоштовно - просвердлені наскрізні отвори для ручок (так звані розділені), замовлені у комплекті зі стулкою **НОВИНКА**

вентиляційний виріз

пластикові втулки під дерево (4 шт.)

круглі та квадратні металеві втулки (4 шт.); оздоблення: полірований нікель, патина, білі та чорні

вентиляційна решітка (тільки для стулок шириною: 80, 90, 100)

стулка фальцева та безфальцева «100»

ламіноване скло VSG 221 молочне або чорне скло **НОВИНКА** безпечне скло, гладке з обох сторін

металеві накладки на петлі у фальцевій стулці (колір: полірований нікель, патина, глянцева хром, глянцева латунь, білий та чорний)

спадючий ущільнювач ²⁾

заміна на магнітний замок чорного кольору для безфальцевих стулок

магнітний обмежувач (відбійник) ²⁾ **НОВИНКА**
(доступний у шести кольорах, с. 132)

вертикальні каркаси з клеєної деревини ⁴⁾

¹⁾ гладкий білий шпон, що імітує фарбовану поверхню

²⁾ використання відбійника перешкоджає використанню спадючого ущільнювача і навпаки

³⁾ спеціальне покриття **AntiFinger** **НОВИНКА** для зменшення забруднення та слідів від відбитків пальців

⁴⁾ вертикальні каркаси з клеєної деревини, обшиті плитами HDF та MDF за доплату в декорах БІЛИЙ PREMIUM, ДУБ NATUR PREMIUM, ЯСЕН ГРАФІТОВИЙ PREMIUM, КЛЕН СІРИЙ PREMIUM, ДУБ ST CPL

⁵⁾ лише для безфальцевих стулок



ORCHIDEA


ДВЕРНІ КАРКАСНІ МІЖКІМНАТНІ СТУЛКИ STILE - ФАЛЬЦЕВІ ТА БЕЗФАЛЬЦЕВІ



ORCHIDEA 4 у шпоні ЧОРНИЙ ST CPL з ручкою CUBE чорний матовий



ORCHIDEA 1



ORCHIDEA 2



ORCHIDEA 3



ORCHIDEA 4




ORCHIDEA 5



ORCHIDEA 6

ORCHIDEA 4 в шпоні БІЛИЙ ST CPL з ручкою BELLA slim, глянцева латунь, з нанесенням золота



Каркаси з клеєної деревини ⁴⁾

КОНСТРУКЦІЯ

- фальцева або безфальцева стулка, виготовлені за каркасною технологією STILE
- вертикальні та горизонтальні каркаси з МДФ, покриті шпоном PREMIUM, ST CPL або ST CPL з покриттям AntiFinger **НОВИНКА**
- вертикальні каркаси з клеєними шарами деревини, облицьовані плитами HDF і MDF ⁴⁾
- за доплату - верхні панелі для розширення коробки - с.134

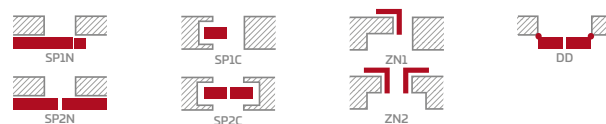
ФУРНІТУРА

- три регульовані по горизонталі навісні петлі з двома штифтами сріблястого кольору на фальцевій стулці
- три приховані навісні петлі сріблястого кольору на безфальцевій стулці (опціонально за доплату - чорного кольору); поставка і ціна петель - разом з коробкою
- замок із засувкою на фальцевій стулці та магнітний замок (опція - із засувкою) на нефальцевій стулці під ключ, патентна вставка, в коробці або з блокуванням сріблястого кольору; в якості опції, за доплату - магнітний замок чорного кольору

СКЛІННЯ

- стандартне клеєне скло VSG 221, матове або безбарвне, з внутрішнім нанесенням чорного або золотого кольору **НОВИНКА**

ДОСТУПНІ РІШЕННЯ (с. 135-143)



ДОСТУПНІ ВАРІАНТИ ШИРИНИ СТУЛОК

60 70 80N ⁵⁾ 80 90 100

ДОПЛАТИ

безкоштовно - просвердлені наскрізні отвори для ручок (так звані розділені), замовлені у комплекті зі стулкою **НОВИНКА**

вентиляційний виріз

пластикові втулки під дерево (4 шт.)

круглі та квадратні металеві втулки (4 шт.); оздоблення: полірований нікель, патина, білі та чорні

вентиляційна решітка (тільки для стулок шириною: 80, 90, 100)

стулка фальцева та безфальцева «100»

металеві накладки на петлі у фальцевій стулці (колір: полірований нікель, патина, глянцева латунь, білий та чорний)

спадаючий ущільнювач ²⁾

заміна на магнітний замок чорного кольору для безфальцевих стулок

магнітний обмежувач (відбійник) ²⁾ **НОВИНКА**
(доступний у шести кольорах, с. 132)

вертикальні каркаси з клеєної деревини ⁴⁾

¹⁾ гладкий білий шпон, що імітує фарбовану поверхню

²⁾ використання відбійника перешкоджає використанню спадаючого ущільнювача і накладки

³⁾ спеціальне покриття **AntiFinger** **НОВИНКА** для зменшення забруднення та слідів від відбитків пальців

⁴⁾ вертикальні каркаси з клеєної деревини, обшиті плитами HDF та MDF за доплату в декорах БІЛИЙ PREMIUM, ДУБ NATUR PREMIUM, ЯСЕН ГРАФІТОВИЙ PREMIUM, КЛЕН СІРИЙ PREMIUM, ДУБ ST CPL

⁵⁾ лише для безфальцевих стулок



BUDLEJA

ДВЕРНІ КАРКАСНІ МІЖКІМНАТНІ СТУЛКИ STILE - ФАЛЬЦЕВІ ТА БЕЗФАЛЬЦЕВІ



BUDLEJA 2, декор ДУБ ST CPL, ручка TOPAZ INOX



BUDLEJA 1



BUDLEJA 2



BUDLEJA 3



BUDLEJA 4



BUDLEJA 5



BUDLEJA 6




BUDLEJA 7



BUDLEJA 8

BUDLEJA 1 у шпоні ДУБ ST CPL з ручкою TOPAZ INOX



Каркаси з клеєної деревини ⁴⁾

КОНСТРУКЦІЯ

- фальцева або безфальцева стулка, виготовлені за каркасною технологією STILE
- вертикальні та горизонтальні каркаси з МДФ, покриті шпоном PREMIUM, ST CPL або ST CPL з покриттям AntiFinger **НОВИНКА**
- вертикальні каркаси з клеєними шарами деревини, облицьовані плитами HDF і MDF ⁴⁾
- дуже широка поперечина товщ. 35 мм
- за доплату - верхні панелі для розширення коробки - с.134

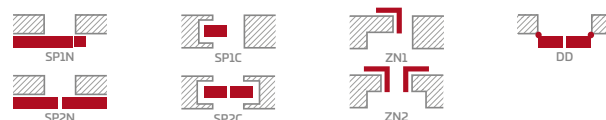
ФУРНІТУРА

- три регульовані по горизонталі навісні петлі з двома штифтами сріблястого кольору на фальцевій стулці
- три приховані навісні петлі сріблястого кольору на безфальцевій стулці (опціонально за доплату - чорного кольору); поставка і ціна петель - разом з коробкою
- замок із засувкою на фальцевій стулці та магнітний замок (опція - із засувкою) на нефальцевій стулці під ключ, патентна вставка, в коробці або з блокуванням сріблястого кольору; в якості опції, за доплату - магнітний замок чорного кольору

СКЛІННЯ

- загартоване молочне або прозоре скло 4 мм в стандартній комплектації і за доплату - клеєне скло VSG 221, молочне або чорне безпечне скло, гладке з обох сторін
- можливість зміни сторони скління на REWERS (стандартне скління AWERS)

ДОСТУПНІ РІШЕННЯ (с. 135-143)



ДОСТУПНІ ВАРІАНТИ ШИРИНИ СТУЛОК

60 70 80N ⁵⁾ 80 90 100

ДОПЛАТИ

безкоштовно - просвердлені наскрізні отвори для ручок (так звані розділені), замовлені у комплекті зі стулкою **НОВИНКА**

вентиляційний виріз

пластикові втулки під дерево (4 шт.)

круглі та квадратні металеві втулки (4 шт.); оздоблення: полірований нікель, патина, білі та чорні

вентиляційна решітка (тільки для стулок шириною: 80, 90, 100)

стулка фальцева та безфальцева «100»

ламіноване скло VSG 221 молочне або чорне скло безпечне скло, гладке з обох сторін

металеві накладки на петлі у фальцевій стулці (колір: полірований нікель, патина, глянцевий хром, глянцева латунь, білий та чорний)

спадаючий ущільнювач ²⁾

заміна на магнітний замок чорного кольору для безфальцевих стулок

магнітний обмежувач (відбійник) ²⁾ **НОВИНКА**
(доступний у шести кольорах, с. 132)

вертикальні каркаси з клеєної деревини ⁴⁾

¹⁾ гладкий білий шпон, що імітує фарбовану поверхню

²⁾ використання відбійника перешкоджає використанню спадаючого ущільнювача і навпаки

³⁾ спеціальне покриття **AntiFinger** **НОВИНКА** для зменшення забруднення та слідів від відбитків пальців

⁴⁾ вертикальні каркаси з клеєної деревини, обшиті плитами HDF та MDF за доплату в декорах БІЛИЙ PREMIUM, ДУБ NATUR PREMIUM, ЯСЕН ГРАФІТОВИЙ PREMIUM, КЛЕН СІРИЙ PREMIUM, ДУБ ST CPL

⁵⁾ лише для безфальцевих стулок



EPIMEDIUM

ДВЕРНІ КАРКАСНІ МІЖКІМНАТНІ СТУЛКИ STILE - ФАЛЬЦЕВІ ТА БЕЗФАЛЬЦЕВІ



EPIMEDIUM 4, декор ЯСЕН ГРАФІТОВИЙ PREMIUM, ручка CUBE полірований матовий хром

ШИРИНА 80



EPIMEDIUM 1 *)



EPIMEDIUM 2 *)



EPIMEDIUM 3 *)




EPIMEDIUM 4 *)



EPIMEDIUM 5 *)


ШИРИНА 70



EPIMEDIUM 1 *)



EPIMEDIUM 2 *)



EPIMEDIUM 3 *)



EPIMEDIUM 4 *)




EPIMEDIUM 5 *)

*) Представлені фотографії дверей EPIMEDIUM стосуються виключно ширини стулки «80» і «70».

Для інших варіантів ширини також є певні відмінності в пропорціях скла по відношенню до вертикальних поперечин, які можуть впливати на вибір виробу клієнтом.

Графіки, на яких представлені окремі варіанти ширини, можна знайти на сторінці www.erkado.pl

ERIMEDIUM 1 у шпоні ЯСЕН ГРАФІТОВИЙ PREMIUM з ручкою CUBE полірований матовий хром



Каркаси з клеєної деревини 4)

КОНСТРУКЦІЯ

- фальцева або безфальцева стулка, виготовлені за каркасною технологією STILE
- вертикальні та горизонтальні каркаси з МДФ, покриті шпоном GREKO, PREMIUM, ST CPL або ST CPL з покриттям AntiFinger **НОВИНКА**
- вертикальні каркаси з клеєними шарами деревини, облицьовані плитами HDF і MDF 4)
- панелі з плити HDF товщиною 4 мм, покриті шпоном GREKO, CPL або PREMIUM
- вузька поздовжня поперечина товщ. 22 мм
- за доплату - верхні панелі для розширення коробки - с.134

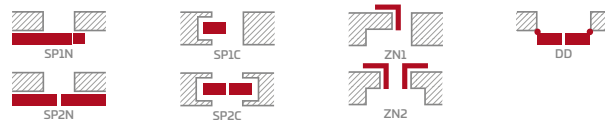
ФУРНІТУРА

- три регульовані по горизонталі навісні петлі з двома штифтами сріблястого кольору на фальцевій стулці
- три приховані навісні петлі сріблястого кольору на безфальцевій стулці (опціонально за доплату - чорного кольору); поставка і ціна петель - разом з коробкою
- замок із засувкою на фальцевій стулці та магнітний замок (опція - із засувкою) на нефальцевій стулці під ключ, патентна вставка, в коробці або з блокуванням сріблястого кольору; в якості опції, за доплату - магнітний замок чорного кольору

СКЛІННЯ

- загартоване молочне або прозоре скло 4 мм в стандартній комплектації і за доплату - клеєне скло VSG 221, молочне або чорне **НОВИНКА** безпечне скло, гладке з обох сторін
- можливість зміни сторони скління на REWERS (стандартне скління AWERS)
- змінна ширина скління, в залежності від ширини стулки.
Див. www.erkado.pl

ДОСТУПНІ РІШЕННЯ (с. 135-143)



ДОСТУПНІ ВАРІАНТИ ШИРИНИ СТУЛОК

60 70 80N 5) 80 90 100

ДОПЛАТИ

безкоштовно - просвердлені наскрізні отвори для ручок (так звані розділені), замовлені у комплекті зі стулкою **НОВИНКА**

вентиляційний виріз

пластикові втулки під дерево (4 шт.)

круглі та квадратні металеві втулки (4 шт.); оздоблення: полірований нікель, патина, білі та чорні

вентиляційна решітка (тільки для стулок шириною: 80, 90, 100)

стулка фальцева та безфальцева «100»

клеєне скло VSG 221, молочне скло або чорне **НОВИНКА** безпечне скло, гладке з обох сторін

металеві накладки на петлі у фальцевій стулці (колір: полірований нікель, патина, глянцева хром, глянцева латунь, білий та чорний)

спадаючий ущільнювач 2)

заміна на магнітний замок чорного кольору для безфальцевих стулок

магнітний обмежувач (відбійник) 2) **НОВИНКА**
(доступний у шести кольорах, с. 132)

вертикальні каркаси з клеєної деревини 4)

1) гладкий білий шпон, що імітує фарбовану поверхню

2) використання відбійника перешкоджає використанню спадаючого ущільнювача і навпаки

3) спеціальне покриття **AntiFinger** **НОВИНКА** для зменшення забруднення та слідів від відбитків пальців

4) вертикальні каркаси з клеєної деревини, обшиті плитами HDF та MDF за доплату в декорах БІЛИЙ PREMIUM, ДУБ NATUR PREMIUM, ЯСЕН ГРАФІТОВИЙ PREMIUM, КЛЕН СІРИЙ PREMIUM, ДУБ ST CPL

5) лише для безфальцевих стулок



ARALIA NOLINA EWODIA

ДВЕРНІ КАРКАСНІ МІЖКІМНАТНІ СТУЛКИ STILE - ФАЛЬЦЕВІ ТА БЕЗФАЛЬЦЕВІ



ARALIA 1, декор КОРА БІЛА PREMIUM, ручка RUMBA антибактеріальна чорна



ARALIA 1 2)



NOLINA 1



EWODIA 1 2)




EWODIA 2 2)



EWODIA 4 2)

NOLINA 1 у шпоні КЛЕН СІРИЙ PREMIUM з ручкою TORAZ INOX



Каркаси з клеєної деревини ²⁾

КОНСТРУКЦІЯ

- фальцева або безфальцева стулка, виготовлені за каркасною технологією STILE
- вертикальні і горизонтальні каркаси з плити МДФ, покриті шпоном PREMIUM
- вертикальні каркаси з клеєними шарами деревини, облицьовані плитами HDF і MDF ²⁾
- панелі з плити HDF товщиною 16 мм, покриті шпоном PREMIUM (вертикальна текстура)
- за доплату - верхні панелі для розширення коробки - с.134

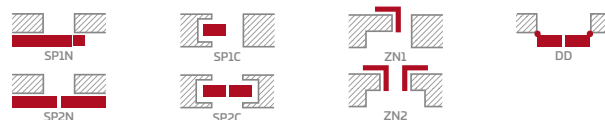
ФУРНІТУРА

- три регульовані по горизонталі навісні петлі з двома штифтами сріблястого кольору на фальцевій стулці
- три приховані навісні петлі сріблястого кольору на безфальцевій стулці (опціонально за доплату - чорного кольору); поставка і ціна петель - разом з коробкою
- замок із засувкою на фальцевій стулці та магнітний замок (опція - із засувкою) на нефальцевій стулці під ключ, патентна вставка, в коробці або з блокуванням сріблястого кольору; в якості опції, за доплату - магнітний замок чорного кольору

СКЛІННЯ

- молочне декороване матове скло 4 мм або за доплату клеєне скло VSG 221, молочне або чорне **НОВИНКА** безпечне скло, гладке з обох сторін
- можливість зміни сторони скління на REWERS (стандартне скління AWERS)

ДОСТУПНІ РІШЕННЯ (с. 135-143)



ДОСТУПНІ ВАРІАНТИ ШИРИНИ СТУЛОК

60 70 80N ³⁾ 80 90 100

ДОПЛАТИ

безкоштовно - просвердлені наскрізні отвори для ручок (так звані розділені), замовлені у комплекті зі стулкою **НОВИНКА**

вентиляційний виріз

пластикові втулки під дерево (4 шт.)

круглі та квадратні металеві втулки (4 шт.); оздоблення: полірований нікель, патина, білі та чорні

вентиляційна решітка (тільки для стулок шириною: 80, 90, 100)

стулка фальцева та безфальцева «100»

клеєне скло VSG 221, молочне або чорне скло **НОВИНКА** безпечне скло, гладке з обох сторін; ціна за комплект до стулки.

металеві накладки на петлі у фальцевій стулці (колір: полірований нікель, патина, глянцева хром, глянцева латунь, білий та чорний)

спадаючий ущільнювач ¹⁾

заміна на магнітний замок чорного кольору для безфальцевих стулок

магнітний обмежувач (відбійник) ¹⁾ **НОВИНКА** (доступний у шести кольорах, с. 132)

вертикальні каркаси з клеєної деревини ²⁾

¹⁾ використання відбійника перешкоджає використанню спадаючого ущільнювача і навпаки

²⁾ вертикальні каркаси з шарів клеєної деревини, облицьовані плитами HDF та MDF, доступні за доплату в моделях ARALIA 1, EWODIA 1, 2, 4 для декорів ДУБ NATUR PREMIUM, ЯСЕН ГРАФІТОВИЙ PREMIUM, КЛЕН СІРИЙ PREMIUM

³⁾ лише для безфальцевих стулок



POWOJNIK

ДВЕРНІ КАРКАСНІ МІЖКІМНАТНІ СТУЛКИ STILE - ФАЛЬЦЕВІ ТА БЕЗФАЛЬЦЕВІ



POWOJNIK 5, декор ДУБ СІРИЙ ST CPL, ручка TOPAZ INOX



POWOJNIK 1



POWOJNIK 2



POWOJNIK 3



POWOJNIK 4



POWOJNIK 5

ПОВОЇНІК 1 в шпони ДУБ СІРИЙ ST CPL з ручкою TOPAZ INOX



PREMIUM



CPL



Каркаси з клеєної деревини 4)

КОНСТРУКЦІЯ

- фальцева або безфальцева стулка, виготовлені за каркасною технологією STILE
- вертикальні та горизонтальні каркаси з МДФ, покриті шпоном PREMIUM, ST CPL або ST CPL з покриттям AntiFinger **НОВИНКА**
- вертикальні каркаси з клеєними шарами деревини, облицьовані плитами HDF і MDF 4)
- панелі HDF товщиною 4 мм, покриті шпоном CPL або PREMIUM
- центральні поперечини товщ. 22 мм і дуже широка верхня і нижня поперечина товщ. 35 мм
- за доплату - верхні панелі для розширення коробки - с.134

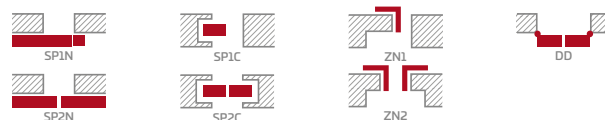
ФУРНІТУРА

- три регульовані по горизонталі навісні петлі з двома штифтами сріблястого кольору на фальцевій стулці
- три приховані навісні петлі сріблястого кольору на безфальцевій стулці (опціонально за доплату - чорного кольору); поставка і ціна петель - разом з коробкою
- замок із засувкою на фальцевій стулці та магнітний замок (опція - із засувкою) на нефальцевій стулці під ключ, патентна вставка, в коробці або з блокуванням сріблястого кольору; в якості опції, за доплату - магнітний замок чорного кольору

СКЛІННЯ

- загартоване молочне або прозоре скло 4 мм в стандартній комплектації і за доплату - клеєне скло VSG 221, молочне або чорне **НОВИНКА** безпечне скло, гладке з обох сторін
- можливість зміни сторони скління на REWERS (стандартне скління AWERS)

ДОСТУПНІ РІШЕННЯ (с. 135-143)



ДОСТУПНІ ВАРІАНТИ ШИРИНИ СТУЛОК

60 70 80N 5) 80 90 100

ДОПЛАТИ

безкоштовно - просвердлені наскрізні отвори для ручок (так звані розділені), замовлені у комплекті зі стулкою **НОВИНКА**

вентиляційний виріз

пластикові втулки під дерево (4 шт.)

круглі та квадратні металеві втулки (4 шт.); оздоблення: полірований нікель, патина, білі та чорні

вентиляційна решітка (тільки для стулок шириною: 80, 90, 100)

стулка фальцева та безфальцева «100»

клеєне скло VSG 221, молочне скло або чорне **НОВИНКА** безпечне скло, гладке з обох сторін

металеві накладки на петлі у фальцевій стулці (колір: полірований нікель, патина, глянцева хром, глянцева латунь, білий та чорний)

спадаючий ущільнювач 2)

заміна на магнітний замок чорного кольору для безфальцевих стулок

магнітний обмежувач (відбійник) 2) **НОВИНКА** (доступний у шести кольорах, с. 132)

вертикальні каркаси з клеєної деревини 4)

1) гладкий білий шпон, що імітує фарбовану поверхню

2) використання відбійника перешкоджає використанню спадаючого ущільнювача і навпаки

3) спеціальне покриття **AntiFinger** **НОВИНКА** для зменшення забруднення та слідів від відбитків пальців

4) вертикальні каркаси з клеєної деревини, обшиті плитами HDF та MDF за доплату в декорах БІЛИЙ PREMIUM, ДУБ NATUR PREMIUM, ЯСЕН ГРАФІТОВИЙ PREMIUM, КЛЕН СІРИЙ PREMIUM, ДУБ ST CPL

5) лише для безфальцевих стулок



MAGNOLIA

ДВЕРНІ КАРКАСНІ МІЖКІМНАТНІ СТУЛКИ STILE - ФАЛЬЦЕВІ ТА БЕЗФАЛЬЦЕВІ



MAGNOLIA 1, декор ГОPIX GREKO, ручка DECO



MAGNOLIA 1



MAGNOLIA 2



MAGNOLIA 3



MAGNOLIA 4



MAGNOLIA 5



MAGNOLIA 6



MAGNOLIA 7




MAGNOLIA 8


MAGNOLIA 1 в шпони GREKO з ручкою DECO



GREKO



PREMIUM



CPL



Каркаси з клеєної деревини 4)

КОНСТРУКЦІЯ

- фальцева або безфальцева стулка, виготовлені за каркасною технологією STILE
- вертикальні та горизонтальні каркаси з МДФ, покриті шпоном GREKO, PREMIUM, ST CPL або ST CPL з покриттям AntiFinger **НОВИНКА**
- вертикальні каркаси з клеєними шарами деревини, облицьовані плитами HDF і MDF 4)
- панелі з плити HDF товщиною 4 мм, покриті шпоном GREKO, CPL або PREMIUM
- за доплату - верхні панелі для розширення коробки - с.134

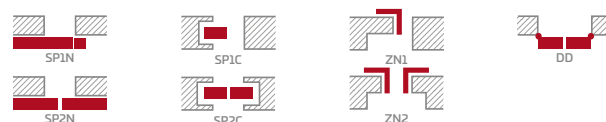
ФУРНІТУРА

- три регульовані по горизонталі навісні петлі з двома штифтами сріблястого кольору на фальцевій стулці
- три приховані навісні петлі сріблястого кольору на безфальцевій стулці (опціонально за доплату - чорного кольору); поставка і ціна петель - разом з коробкою
- замок із засувкою на фальцевій стулці та магнітний замок (опція - із засувкою) на нефальцевій стулці під ключ, патентна вставка, в коробці або з блокуванням сріблястого кольору; в якості опції, за доплату - магнітний замок чорного кольору

СКЛІННЯ

- загартоване молочне або прозоре скло 4 мм в стандартній комплектації і за доплату - клеєне скло VSG 221, молочне або чорне безпечне скло, гладке з обох сторін
- можливість зміни сторони скління на REWERS (стандартне скління AWERS)

ДОСТУПНІ РІШЕННЯ (с. 135-143)



ДОСТУПНІ ВАРІАНТИ ШИРИНИ СТУЛОК



ДОПЛАТИ

безкоштовно - просвердлені наскрізні отвори для ручок (так звані розділені), замовлені у комплекті зі стулкою **НОВИНКА**

вентиляційний виріз

пластикові втулки під дерево (4 шт.)

круглі та квадратні металеві втулки (4 шт.); оздоблення: полірований нікель, патина, білі та чорні

вентиляційна решітка (тільки для стулок шириною: 80, 90, 100)

стулка фальцеве та безфальцеве «100»

клеєне скло VSG 221, молочне скло або чорне безпечне скло, гладке з обох сторін

металеві накладки на петлі у фальцевій стулці

(колір: полірований нікель, патина, глянцева хром, глянцева латунь, білий та чорний)

спадаючий ущільнювач 2)

заміна на магнітний замок чорного кольору для безфальцевих стулок

магнітний обмежувач (відбійник) 2) **НОВИНКА**
(доступний у шести кольорах, с. 132)

вертикальні каркаси з клеєної деревини 4)

1) гладкий білий шпон, що імітує фарбовану поверхню

2) використання відбійника перешкоджає використанню спадаючого ущільнювача і навпаки

3) спеціальне покриття **AntiFinger** **НОВИНКА** для зменшення забруднення та слідів від відбитків пальців

4) вертикальні каркаси з клеєної деревини, обшиті плитами HDF та MDF за доплату в декорах БІЛИЙ PREMIUM, ДУБ NATUR PREMIUM, ЯСЕН ГРАФІТОВИЙ PREMIUM, КЛЕН СІРИЙ PREMIUM, ДУБ ST CPL

5) лише для безфальцевих стулок



JUKA

ДВЕРНІ КАРКАСНІ МІЖКІМНАТНІ СТУЛКИ STILE - ФАЛЬЦЕВІ ТА БЕЗФАЛЬЦЕВІ



JUKA 4, декор ДУБ СЕРЕДНІЙ GREKO, ручка TOPAZ INOX



JUKA 1



JUKA 2



JUKA 3



JUKA 4



JUKA 5



JUKA 6



JUKA 7



JUKA 8

ЛУКА 1 у шпоні ДУБ СЕРЕДНІЙ GREKO з ручкою TOPAZ INOX



GREKO			
ГОPIX GREKO	В'ЯЗ GREKO	ДУБ GREKO	ДУБ СІРИЙ GREKO
SONOMA GREKO	СОСНА БІЛА GREKO	ДУБ СЕРЕДНІЙ GREKO	ЗОЛОТИЙ ДУБ GREKO
SANREMO GREKO	БІЛИЙ GREKO 1)	БЛОСНІЖНИЙ GREKO 1)	
PREMIUM			
ГОPIX PREMIUM	КЛЕН СІРИЙ PREMIUM 4)	ДУБ PREMIUM	ЯСЕН ГРАФІТОВИЙ PREMIUM 4)
ДУБ NATUR PREMIUM 4)	КОРА БІЛА PREMIUM	БІЛИЙ PREMIUM 1) 4)	
CPL			
БІЛИЙ ST CPL 1) 3)	ДУБ ST CPL 4)	ДУБ СІРИЙ ST CPL	ВЕНГЕ ST CPL
СОСНА СІПА ST CPL	КАПУЧИНО ST CPL 3)	СВІТЛО-СІРИЙ ST CPL 3)	ЧОРНИЙ ST CPL 3)



Каркаси з клеєної деревини 4)

КОНСТРУКЦІЯ

- фальцева або безфальцева стулка, виготовлені за каркасною технологією STILE
- вертикальні та горизонтальні каркаси з МДФ, покриті шпоном GREKO, PREMIUM, ST CPL або ST CPL з покриттями AntiFinger **НОВИНКА**
- вертикальні каркаси з клеєними шарами деревини, облицьовані плитами HDF і MDF 4)
- панелі з плити HDF товщиною 4 мм, покриті шпоном GREKO, CPL або PREMIUM
- за доплату - верхні панелі для розширення коробки - с.134

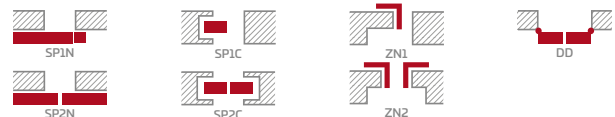
ФУРНІТУРА

- три регульовані по горизонталі навісні петлі з двома штифтами сріблястого кольору на фальцевій стулці
- три приховані навісні петлі сріблястого кольору на безфальцевій стулці (опціонально за доплату - чорного кольору); поставка і ціна петель - разом з коробкою
- замок із засувкою на фальцевій стулці та магнітний замок (опція - із засувкою) на нефальцевій стулці під ключ, патентна вставка, в коробці або з блокуванням сріблястого кольору; в якості опції, за доплату - магнітний замок чорного кольору

СКЛІННЯ

- загартоване молочне або прозоре скло 4 мм в стандартній комплектації і за доплату - клеєне скло VSG 221, молочне або чорне безпечне скло, гладке з обох сторін
- можливість зміни сторони скління на REWERS (стандартне скління AWERS)

ДОСТУПНІ РІШЕННЯ (с. 135-143)



ДОСТУПНІ ВАРІАНТИ ШИРИНИ СТУЛОК

60 70 80N 5) 80 90 100

ДОПЛАТИ

безкоштовно - просвердлені наскрізні отвори для ручок (так звані розділені), замовлені у комплекті зі стулкою **НОВИНКА**

вентиляційний виріз

пластикові втулки під дерево (4 шт.)

круглі та квадратні металеві втулки (4 шт.); оздоблення: полірований нікель, патина, білі та чорні

вентиляційна решітка (тільки для стулок шириною: 80, 90, 100)

стулка фальцева та безфальцева «100»

ламіноване скло VSG 221 молочне або чорне скло безпечне скло, гладке з обох сторін

металеві накладки на петлі у фальцевій стулці (колір: полірований нікель, патина, глянцевого хром, глянцевого латунь, білий та чорний)

спадаючий ущільнювач 2)

заміна на магнітний замок чорного кольору для безфальцевих стулок

магнітний обмежувач (відбійник) 2) **НОВИНКА**
(доступний у шести кольорах, с. 132)

вертикальні каркаси з клеєної деревини 4)

1) гладкий білий шпон, що імітує фарбовану поверхню

2) використання відбійника перешкоджає використанню спадаючого ущільнювача і навпаки

3) спеціальне покриття **AntiFinger** **НОВИНКА** для зменшення забруднення та слідів від відбитків пальців

4) вертикальні каркаси з клеєної деревини, обшиті плитами HDF та MDF за доплату в декорах БІЛИЙ PREMIUM, ДУБ NATUR PREMIUM, ЯСЕН ГРАФІТОВИЙ PREMIUM, КЛЕН СІРИЙ PREMIUM, ДУБ ST CPL

5) лише для безфальцевих стулок



FORSYCJA

ДВЕРНІ КАРКАСНІ МІЖКІМНАТНІ СТУЛКИ STILE - ФАЛЬЦЕВІ ТА БЕЗФАЛЬЦЕВІ



FORSYCJA 1, декор стулки БІЛИЙ GREKO, декор рами ДУБ PREMIUM, ручка BELLA slim чорна матова



FORSYCJA 1



FORSYCJA 2



FORSYCJA 3



FORSYCJA 4



FORSYCJA 5



FORSYCJA 6



FORSYCJA 7



FORSYCJA 8

FORSYCIA 4 у шпоні БІЛИЙ GREKO з ручкою CUBE чорна матова



GREKO			
GOPIX GREKO	В'ЯЗ GREKO	ДУБ GREKO	ДУБ СІРИЙ GREKO
SONOMA GREKO	СОСНА БІЛА GREKO	ДУБ СЕРЕДНІЙ GREKO	ЗОЛОТИЙ ДУБ GREKO
SANREMO GREKO	БІЛИЙ GREKO 1)	БЛОСНІЖНИЙ GREKO 1)	
PREMIUM			
ГОPIX PREMIUM	КЛЕН СІРИЙ PREMIUM 4)	ДУБ PREMIUM	ЯСЕН ГРАФІТОВИЙ PREMIUM 4)
ДУБ NATUR PREMIUM 4)	КОРА БІЛА PREMIUM	БІЛИЙ PREMIUM 1) 4)	
CPL			
БІЛИЙ ST CPL 1) 3)	ДУБ ST CPL 4)	ДУБ СІРИЙ ST CPL	ВЕНГЕ ST CPL
СОСНА СІПА ST CPL	КАПУЧИНО ST CPL 3)	СВІТЛО-СІРИЙ ST CPL 3)	ЧОРНИЙ ST CPL 3)

Каркаси з клеєної деревини 4)

КОНСТРУКЦІЯ

- фальцева або безфальцева стулка, виготовлені за каркасною технологією STILE
- вертикальні та горизонтальні каркаси з МДФ, покриті шпоном GREKO, PREMIUM, ST CPL або ST CPL з покриттям AntiFinger **НОВИНКА**
- вертикальні каркаси з клеєними шарами деревини, облицьовані плитами HDF і MDF 4)
- панелі з плити HDF товщиною 4 мм, покриті шпоном GREKO, CPL або PREMIUM
- за доплату - верхні панелі для розширення коробки - с.134

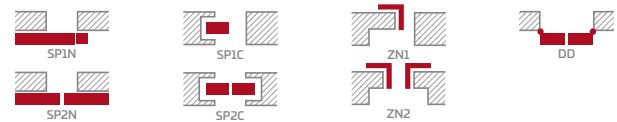
ФУРНІТУРА

- три регульовані по горизонталі навісні петлі з двома штифтами сріблястого кольору на фальцевій стулці
- три приховані навісні петлі сріблястого кольору на безфальцевій стулці (опціонально за доплату - чорного кольору); поставка і ціна петель - разом з коробкою
- замок із засувкою на фальцевій стулці та магнітний замок (опція - із засувкою) на нефальцевій стулці під ключ, патентна вставка, в коробці або з блокуванням сріблястого кольору; в якості опції, за доплату - магнітний замок чорного кольору

СКЛІННЯ

- загартоване молочне або прозоре скло 4 мм в стандартній комплектації і за доплату - клеєне скло VSG 221, молочне або чорне безпечне скло, гладке з обох сторін
- можливість зміни сторони скління на REWERS (стандартне скління AWERS)

ДОСТУПНІ РІШЕННЯ (с. 135-143)



ДОСТУПНІ ВАРІАНТИ ШИРИНИ СТУЛОК



ДОПЛАТИ

безкоштовно - просвердлені наскрізні отвори для ручок (так звані розділені), замовлені у комплекті зі стулкою **НОВИНКА**

вентиляційний виріз

пластикові втулки під дерево (4 шт.)

круглі та квадратні металеві втулки (4 шт.); оздоблення: полірований нікель, патина, білі та чорні

вентиляційна решітка (тільки для стулок шириною: 80, 90, 100)

стулка фальцева та безфальцева «100»

ламіноване скло VSG 221 молочне або чорне скло безпечне скло, гладке з обох сторін

металеві накладки на петлі у фальцевій стулці (колір: полірований нікель, патина, глянцева хром, глянцева латунь, білий та чорний)

спадаючий ущільнювач 2)

заміна на магнітний замок чорного кольору для безфальцевих стулок

магнітний обмежувач (відбійник) 2) **НОВИНКА**
(доступний у шести кольорах, с. 132)

вертикальні каркаси з клеєної деревини 4)

1) гладкий білий шпон, що імітує фарбовану поверхню

2) використання відбійника перешкоджає використанню спадаючого ущільнювача і навпаки

3) спеціальне покриття **AntiFinger** **НОВИНКА** для зменшення забруднення та слідів від відбитків пальців


4) вертикальні каркаси з клеєної деревини, обшиті плитами HDF та MDF за доплату в декорах БІЛИЙ PREMIUM, ДУБ NATUR PREMIUM, ЯСЕН ГРАФІТОВИЙ PREMIUM, КЛЕН СІРИЙ PREMIUM, ДУБ ST CPL

5) лише для безфальцевих стулок



LAWENDA

ДВЕРНІ КАРКАСНІ МІЖКИМНАТНІ СТУЛКИ STILE - ФАЛЬЦЕВІ ТА БЕЗФАЛЬЦЕВІ



LAWENDA 7, декор ДУБ GREKO, ручка DECO



LAWENDA 1



LAWENDA 2



LAWENDA 3



LAWENDA 4



LAWENDA 5



LAWENDA 6



LAWENDA 7



LAWENDA 8



LAWENDA 9

LAWENDA 1 в шпоні ДУБ GREKO з ручкою DECO



КОНСТРУКЦІЯ

- фальцева або безфальцева стулка, виготовлені за каркасною технологією STILE
- вертикальні та горизонтальні каркаси з МДФ, покриті шпоном GREKO, PREMIUM, ST CPL або ST CPL з покриттям AntiFinger **НОВИНКА**
- вертикальні каркаси з клеєними шарами деревини, облицьовані плитами HDF і MDF ⁴⁾
- панелі з плити HDF товщиною 4 мм, покриті шпоном GREKO, CPL або PREMIUM
- за доплату - верхні панелі для розширення коробки - с.134

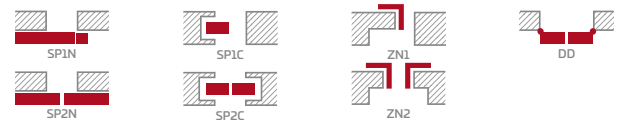
ФУРНІТУРА

- три регульовані по горизонталі навісні петлі з двома штифтами сріблястого кольору на фальцевій стулці
- три приховані навісні петлі сріблястого кольору на безфальцевій стулці (опціонально за доплату - чорного кольору); поставка і ціна петель - разом з коробкою
- замок із засувкою на фальцевій стулці та магнітний замок (опція - із засувкою) на нефальцевій стулці під ключ, патентна вставка, в коробці або з блокуванням сріблястого кольору; в якості опції, за доплату - магнітний замок чорного кольору

СКЛІННЯ

- загартоване молочне або прозоре скло 4 мм в стандартній комплектації і за доплату - клеєне скло VSG 221, молочне або чорне безпечне скло, гладке з обох сторін
- можливість зміни сторони скління на REWERS (стандартне скління AWERS)

ДОСТУПНІ РІШЕННЯ (с. 135-143)



ДОСТУПНІ ВАРІАНТИ ШИРИНИ СТУЛОК



ДОПЛАТИ

безкоштовно - просвердлені наскрізні отвори для ручок (так звані розділені), замовлені у комплекті зі стулкою **НОВИНКА**

вентиляційний виріз

пластикові втулки під дерево (4 шт.)

круглі та квадратні металеві втулки (4 шт.); оздоблення: полірований нікель, патина, білі та чорні

вентиляційна решітка (тільки для стулок шириною: 80, 90, 100)

стулка фальцева та безфальцева «100»

ламіноване скло VSG 221 молочне або чорне скло безпечне скло, гладке з обох сторін

металеві накладки на петлі у фальцевій стулці (колір: полірований нікель, патина, глянцевий хром, глянцевий латунь, білий та чорний)


спадаючий ущільнювач ²⁾

заміна на магнітний замок чорного кольору для безфальцевих стулок


магнітний обмежувач (відбійник) ²⁾ **НОВИНКА**
(доступний у шести кольорах, с. 132)

вертикальні каркаси з клеєної деревини ⁴⁾

GREKO



PREMIUM



CPL



Каркаси з клеєної деревини ⁴⁾

¹⁾ гладкий білий шпон, що імітує фарбовану поверхню

²⁾ використання відбійника перешкоджає використанню спадаючого ущільнювача і навпаки

³⁾ спеціальне покриття **AntiFinger** **НОВИНКА** для зменшення забруднення та слідів від відбитків пальців

⁴⁾ вертикальні каркаси з клеєної деревини, обшиті плитами HDF та MDF за доплату в декорах БІЛИЙ PREMIUM, ДУБ NATUR PREMIUM, ЯСЕН ГРАФІТОВИЙ PREMIUM, КЛЕН СІРИЙ PREMIUM, ДУБ ST CPL

⁵⁾ лише для безфальцевих стулок



IRYS

ДВЕРНІ КАРКАСНІ МІЖКІМНАТНІ СТУЛКИ STILE - ФАЛЬЦЕВІ ТА БЕЗФАЛЬЦЕВІ



IRYS 1, декор БІЛИЙ PREMIUM, ручка CUBE чорний



IRYS 1



IRYS 2



IRYS 3



IRYS 4



IRYS 5



IRYS 6



IRYS 7



IRYS 8

IRYS 1 у шпоні БІЛИЙ PREMIUM з ручкою CUBE чорного кольору



GREKO			
ГОPIX GREKO	В'ЯЗ GREKO	ДУБ GREKO	ДУБ СІРИЙ GREKO
SONOMA GREKO	СОСНА БІЛА GREKO	ДУБ СЕРЕДНІЙ GREKO	ЗОЛОТИЙ ДУБ GREKO
SANREMO GREKO	БІЛИЙ GREKO 1)	БЛОСНІЖНИЙ GREKO 1)	
PREMIUM			
ГОPIX PREMIUM	КЛЕН СІРИЙ PREMIUM 4)	ДУБ PREMIUM	ЯСЕН ГРАФІТОВИЙ PREMIUM 4)
ДУБ NATUR PREMIUM 4)	КОРА БІЛА PREMIUM	БІЛИЙ PREMIUM 1) 4)	
CPL			
БІЛИЙ ST CPL 1) 3)	ДУБ ST CPL 4)	ДУБ СІРИЙ ST CPL	ВЕНГЕ ST CPL
СОСНА СІПА ST CPL	КАПУЧИНО ST CPL 3)	СВІТЛО-СІРИЙ ST CPL 3)	ЧОРНИЙ ST CPL 3)



Каркаси з клеєної деревини 4)

КОНСТРУКЦІЯ

- фальцева або безфальцева стулка, виготовлені за каркасною технологією STILE
- вертикальні та горизонтальні каркаси з МДФ, покриті шпоном GREKO, PREMIUM, ST CPL або ST CPL з покриттям AntiFinger **НОВИНКА**
- вертикальні каркаси з клеєними шарами деревини, облицьовані плитами HDF і MDF 4)
- панелі з плити HDF товщиною 4 мм, покриті шпоном GREKO, CPL або PREMIUM
- за доплату - верхні панелі для розширення коробки - с.134

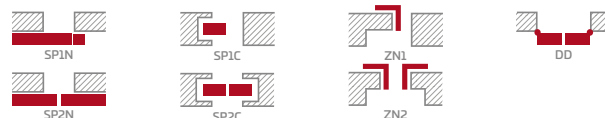
ФУРНІТУРА

- три регульовані по горизонталі навісні петлі з двома штифтами сріблястого кольору на фальцевій стулці
- три приховані навісні петлі сріблястого кольору на безфальцевій стулці (опціонально за доплату - чорного кольору); поставка і ціна петель - разом з коробкою
- замок із засувкою на фальцевій стулці та магнітний замок (опція - із засувкою) на нефальцевій стулці під ключ, патентна вставка, в коробці або з блокуванням сріблястого кольору; в якості опції, за доплату - магнітний замок чорного кольору

СКЛІННЯ

- загартоване молочне або прозоре скло 4 мм в стандартній комплектації і за доплату - клеєне скло VSG 221, молочне або чорне **НОВИНКА** безпечне скло, гладке з обох сторін
- можливість зміни сторони скління на REWERS (стандартне скління AWERS)

ДОСТУПНІ РІШЕННЯ (с. 135-143)



ДОСТУПНІ ВАРІАНТИ ШИРИНИ СТУЛОК

60 70 80N 5) 80 90 100

ДОПЛАТИ

безкоштовно - просвердлені наскрізні отвори для ручок (так звані розділені), замовлені у комплекті зі стулкою **НОВИНКА**

вентиляційний виріз

пластикові втулки під дерево (4 шт.)

круглі та квадратні металеві втулки (4 шт.); оздоблення: полірований нікель, патина, білі та чорні

вентиляційна решітка (тільки для стулок шириною: 80, 90, 100)

стулка фальцева та безфальцева «100»

клеєне скло VSG 221, молочне скло або чорне **НОВИНКА** безпечне скло, гладке з обох сторін

металеві накладки на петлі у фальцевій стулці (колір: полірований нікель, патина, глянцевий хром, глянцева латунь, білий та чорний)

спадаючий ущільнювач 2)

заміна на магнітний замок чорного кольору для безфальцевих стулок

магнітний обмежувач (відбійник) 2) **НОВИНКА**
(доступний у шести кольорах, с. 132)

вертикальні каркаси з клеєної деревини 4)

1) гладкий білий шпон, що імітує фарбовану поверхню

2) використання відбійника перешкоджає використанню спадаючого ущільнювача і навпаки

3) спеціальне покриття **AntiFinger** **НОВИНКА** для зменшення забруднення та слідів від відбитків пальців

4) вертикальні каркаси з клеєної деревини, обшиті плитами HDF та MDF за доплату в декорах БІЛИЙ PREMIUM, ДУБ NATUR PREMIUM, ЯСЕН ГРАФІТОВИЙ PREMIUM, КЛЕН СІРИЙ PREMIUM, ДУБ ST CPL

5) лише для безфальцевих стулок



DAGLEZJA

ДВЕРНІ КАРКАСНІ МІЖКІМНАТНІ СТУЛКИ STILE - ФАЛЬЦЕВІ ТА БЕЗФАЛЬЦЕВІ



DAGLEZJA 1, декор ДУБ СІРИЙ GREKO, ручка CUBE SLIM квадратна чорна матова



DAGLEZJA 1



DAGLEZJA 2



DAGLEZJA 3



DAGLEZJA 4



DAGLEZJA 5



DAGLEZJA 6



DAGLEZJA 7




DAGLEZJA 8

DAGLEZJA 6 у шпоні ДУБ СІРИЙ GREKO з квадратною чорною матовою ручкою CUBE SLIM



GREKO



PREMIUM



CPL



Каркаси з клеєної деревини 4)

КОНСТРУКЦІЯ

- фальцева або безфальцева стулка, виготовлені за каркасною технологією STILE
- вертикальні та горизонтальні каркаси з МДФ, покриті шпоном GREKO, PREMIUM, ST CPL або ST CPL з покриттям AntiFinger **НОВИНКА**
- вертикальні каркаси з клеєними шарами деревини, облицьовані плитами HDF і MDF 4)
- панелі з плити HDF товщиною 4 мм, покриті шпоном GREKO, CPL або PREMIUM
- дуже широка поперечина
- за доплату - верхні панелі для розширення коробки - с.134

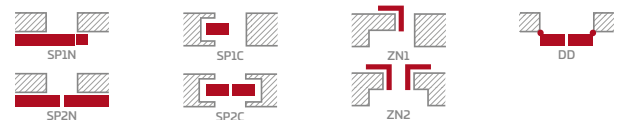
ФУРНИТУРА

- три регульовані по горизонталі навісні петлі з двома штифтами сріблястого кольору на фальцевій стулці
- три приховані навісні петлі сріблястого кольору на безфальцевій стулці (опціонально за доплату - чорного кольору); поставка і ціна петель - разом з коробкою
- замок із засувкою на фальцевій стулці та магнітний замок (опція - із засувкою) на нефальцевій стулці під ключ, патентна вставка, в коробці або з блокуванням сріблястого кольору; в якості опції, за доплату - магнітний замок чорного кольору

СКЛІННЯ

- загартоване молочне або прозоре скло 4 мм в стандартній комплектації і за доплату - клеєне скло VSG 221, молочне або чорне безпечне скло, гладке з обох сторін
- можливість зміни сторони скління на REWERS (стандартне скління AWERS)

ДОСТУПНІ РІШЕННЯ (с. 135-143)



ДОСТУПНІ ВАРІАНТИ ШИРИНИ СТУЛОК



ДОПЛАТИ

безкоштовно - просвердлені наскрізні отвори для ручок (так звані розділені), замовлені у комплекті зі стулкою **НОВИНКА**

вентиляційний виріз

пластикові втулки під дерево (4 шт.)

круглі та квадратні металеві втулки (4 шт.); оздоблення: полірований нікель, патина, білі та чорні

вентиляційна решітка (тільки для стулок шириною: 80, 90, 100)

стулка фальцева та безфальцева «100»

клеєне скло VSG 221, молочне скло або чорне безпечне скло, гладке з обох сторін

металеві накладки на петлі у фальцевій стулці (колір: полірований нікель, патина, глянцева хром, глянцева латунь, білий та чорний)

спадаючий ущільнювач 2)

заміна на магнітний замок чорного кольору для безфальцевих стулок

магнітний обмежувач (відбійник) 2) **НОВИНКА**
(доступний у шести кольорах, с. 132)

вертикальні каркаси з клеєної деревини 4)

1) гладкий білий шпон, що імітує фарбовану поверхню

2) використання відбійника перешкоджає використанню спадаючого ущільнювача і навпаки

3) спеціальне покриття **AntiFinger** **НОВИНКА** для зменшення забруднення та слідів від відбитків пальців

4) вертикальні каркаси з клеєної деревини, обшиті плитами HDF та MDF за доплату в декорах БІЛИЙ PREMIUM, ДУБ NATUR PREMIUM, ЯСЕН ГРАФІТОВИЙ PREMIUM, КЛЕН СІРИЙ PREMIUM, ДУБ ST CPL

5) лише для безфальцевих стулок



FREZJA

ДВЕРНІ КАРКАСНІ МІЖКІМНАТНІ СТУЛКИ STILE - ФАЛЬЦЕВІ ТА БЕЗФАЛЬЦЕВІ



FREZJA 5, декор COCHA CIPA ST CPL, ручка CUBE SLIM чорна матова



FREZJA 1



FREZJA 2



FREZJA 3



FREZJA 4



FREZJA 2



FREZJA 4



FREZJA 6



FREZJA 5



FREZJA 6



FREZJA 7³⁾



FREZJA 8²⁾



FREZJA 8
вентиляційний виріз

²⁾ FREZJA 8 – скло товщиною 8 мм

³⁾ FREZJA 7 - модель тільки з дзеркалом, інша сторона - плита, з даним декором.

Аверс - дзеркало з боку петель (як на фото)

FREZJA 1 у шпоні СОСНА СІРА ST CPL з ручкою CUBE SLIM чорна матова



GREKO



PREMIUM



CPL



Каркаси з клеєної деревини 6

КОНСТРУКЦІЯ

- фальцева або безфальцева стулка, виготовлені за каркасною технологією STILE
- вертикальні та горизонтальні каркаси з МДФ, покриті шпоном GREKO, PREMIUM, ST CPL або ST CPL з покриттям AntiFinger **НОВИНКА**
- вертикальні каркаси з клеєними шарами деревини, облицьовані плитами HDF і MDF 6
- панелі з плити HDF товщиною 16 мм (в моделі FREZJA 2 і 6 також панель 4 мм), покриті шпоном GREKO, CPL або PREMIUM, FREZJA 7 доступна лише з дзеркалом
- за доплату - верхні панелі для розширення коробки - с.134

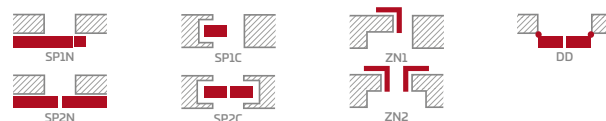
ФУРНИТУРА

- три регульовані по горизонталі навісні петлі з двома штифтами сріблястого кольору на фальцевій стулці
- три приховані навісні петлі сріблястого кольору на безфальцевій стулці (опціонально за доплату - чорного кольору); поставка і ціна петель - разом з коробкою
- замок із засувкою на фальцевій стулці та магнітний замок (опція - із засувкою) на нефальцевій стулці під ключ, патентна вставка, в коробці або з блокуванням сріблястого кольору; в якості опції, за доплату - магнітний замок чорного кольору

СКЛІННЯ

- загартоване молочне скло в стандартній комплектації, прозоре, 4 мм або дзеркальне з одного боку (тільки для Фрезії 7) і за доплату клеєне скло VSG 221, молочне скло або чорне безпечне скло, гладке з обох сторін (не для Фрезії 7, 8)
- можливість зміни сторони скління на REWERS (стандартне скління AWERS)
- фіксована ширина скління; FREZJA 1 - 140 мм, FREZJA 5 - 70 мм

ДОСТУПНІ РІШЕННЯ 3) (с. 135-143)



ДОСТУПНІ ВАРІАНТИ ШИРИНИ СТУЛОК



ДОПЛАТИ

безкоштовно - просвердлені наскрізні отвори для ручок (так звані розділені), замовлені у комплекті зі стулкою **НОВИНКА**

вентиляційний виріз

пластикові втулки під дерево (4 шт.) 2)

круглі та квадратні металеві втулки 2) (4 шт.); оздоблення: полірований нікель, патина, білі та чорні

вентиляційна решітка 2) (тільки для стулок шириною: 80, 90, 100)

стулка фальцева та безфальцева «100»

ламіноване скло VSG 221 молочне або чорне скло безпечне скло, гладке з обох сторін

металеві накладки на петлі у фальцевій стулці (колір: полірований нікель, патина, глянцевого хром, глянцевого латунь, білий та чорний)

спадаючий ущільнювач 4) (немає для ФРЕЗІЇ 8)

заміна на магнітний замок чорного кольору для безфальцевих стулок

магнітний обмежувач (відбійник) 4) **НОВИНКА**
(доступний у шести кольорах, с. 132)

вертикальні каркаси з клеєної деревини 6)

1) гладкий білий шпон, що імітує фарбовану поверхню

2) недоступні у FREZJA 8

3) FREZJA 8 не доступна для розсувних систем

4) використання відбійника перешкоджає використанню спадаючого ущільнювача і навпаки

5) спеціальне покриття **AntiFinger** **НОВИНКА** для зменшення забруднення та слідів від відбитків пальців

6) вертикальні каркаси з клеєної деревини, обшиті плитами HDF та MDF за доплату в декорах БІЛИЙ PREMIUM, ДУБ NATUR PREMIUM, ЯСЕН ГРАФІТОВИЙ PREMIUM, КЛЕН СІРИЙ PREMIUM, ДУБ ST CPL

7) лише для безфальцевих стулок




DEBECJA


ДВЕРНІ КАРКАСНІ МІЖКІМНАТНІ СТУЛКИ STILE - ФАЛЬЦЕВІ ТА БЕЗФАЛЬЦЕВІ



DEBECJA 1, декор КАПУЧИНО ST CPL, ручка BELLA глянцева латунь



DEBECJA 1




DEBECJA 2



DEBECJA 3



DEBECJA 4



DEBECJA 5



DEBECJA 6



DEBECJA 7

DEBESIA 7 у шпони КАПУЧИННО ST CPL з латунною глянцевою ручкою BELLA



GREKO



PREMIUM



CPL



Каркаси з клеєної деревини 4)

КОНСТРУКЦІЯ

- фальцева або безфальцева стулка, виготовлені за каркасною технологією STILE
- вертикальні та горизонтальні каркаси з МДФ, покриті шпоном GREKO, PREMIUM, ST CPL або ST CPL з покриттям AntiFinger **НОВИНКА**
- вертикальні каркаси з клеєними шарами деревини, облицьовані плитами HDF і MDF 4)
- панелі з плити HDF товщиною 4 мм, покриті шпоном GREKO, CPL або PREMIUM
- дуже широка поперечина
- за доплату - верхні панелі для розширення коробки - с.134

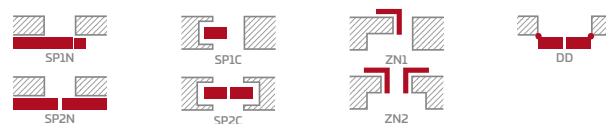
ФУРНИТУРА

- три регульовані по горизонталі навісні петлі з двома штифтами сріблястого кольору на фальцевій стулці
- три приховані навісні петлі сріблястого кольору на безфальцевій стулці (опціонально за доплату - чорного кольору); поставка і ціна петель - разом з коробкою
- замок із засувкою на фальцевій стулці та магнітний замок (опція - із засувкою) на нефальцевій стулці під ключ, патентна вставка, в коробці або з блокуванням сріблястого кольору; в якості опції, за доплату - магнітний замок чорного кольору

СКЛІННЯ

- загартоване молочне або прозоре скло 4 мм в стандартній комплектації і за доплату - клеєне скло VSG 221, молочне або чорне **НОВИНКА** безпечне скло, гладке з обох сторін
- можливість зміни сторони скління на REWERS (стандартне скління AWERS)

ДОСТУПНІ РІШЕННЯ (с. 135-143)



ДОСТУПНІ ВАРІАНТИ ШИРИНИ СТУЛОК



ДОПЛАТИ

безкоштовно - просвердлені наскрізні отвори для ручок (так звані розділені), замовлені у комплекті зі стулкою **НОВИНКА**

вентиляційний виріз

пластикові втулки під дерево (4 шт.)

круглі та квадратні металеві втулки (4 шт.); оздоблення: полірований нікель, патина, білі та чорні

вентиляційна решітка (тільки для стулок шириною: 80, 90, 100)

стулка фальцева та безфальцева «100»

клеєне скло VSG 221, молочне скло або чорне **НОВИНКА** безпечне скло, гладке з обох сторін

металеві накладки на петлі у фальцевій стулці (колір: полірований нікель, патина, глянцева хром, глянцева латунь, білий та чорний)

спадаючий ущільнювач 2)

заміна на магнітний замок чорного кольору для безфальцевих стулок

магнітний обмежувач (відбійник) 2) **НОВИНКА** (доступний у шести кольорах, с. 132)

вертикальні каркаси з клеєної деревини 4)

1) гладкий білий шпон, що імітує фарбовану поверхню

2) використання відбійника перешкоджає використанню спадаючого ущільнювача і навпаки

3) спеціальне покриття **AntiFinger** **НОВИНКА** для зменшення забруднення та слідів від відбитків пальців

4) вертикальні каркаси з клеєної деревини, обшиті плитами HDF та MDF за доплату в декорах БІЛИЙ PREMIUM, ДУБ NATUR PREMIUM, ЯСЕН ГРАФІТОВИЙ PREMIUM, КЛЕН СІРИЙ PREMIUM, ДУБ ST CPL

5) лише для безфальцевих стулок



SURMIA

ДВЕРНІ КАРКАСНІ МІЖКІМНАТНІ СТУЛКИ STILE - ФАЛЬЦЕВІ ТА БЕЗФАЛЬЦЕВІ



SURMIA 1, декор ВЕНГЕ ST CPL, ручка CUBE полірований матовий хром



SURMIA 1




SURMIA 2



SURMIA 3



SURMIA 4



НАПРЯМКИ ТЕКСТУРИ *)



КОНСТРУКЦІЯ

- фальцева або безфальцева стулка, виготовлені за каркасною технологією STILE
- вертикальні та горизонтальні каркаси з МДФ, покриті шпоном PREMIUM, ST CPL або ST CPL з покриттям AntiFinger **НОВИНКА**
- вертикальні каркаси з клеєними шарами деревини, облицьовані плитами HDF і MDF ⁴⁾
- панелі HDF товщиною 22 мм і 4 мм, покриті шпоном CPL або PREMIUM
- дуже широка поперечина товщиною 35 мм
- за доплату - верхні панелі для розширення коробки - с.134

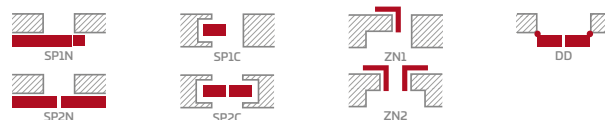
ФУРНИТУРА

- три регульовані по горизонталі навісні петлі з двома штифтами сріблястого кольору на фальцевій стулці
- три приховані навісні петлі сріблястого кольору на безфальцевій стулці (опціонально за доплату - чорного кольору); поставка і ціна петель - разом з коробкою
- замок із засувкою на фальцевій стулці та магнітний замок (опція - із засувкою) на нефальцевій стулці під ключ, патентна вставка, в коробці або з блокуванням сріблястого кольору; в якості опції, за доплату - магнітний замок чорного кольору

СКЛІННЯ

- загартоване молочне або прозоре скло 4 мм в стандартній комплектації і за доплату - клеєне скло VSG 221, молочне або чорне **НОВИНКА** безпечне скло, гладке з обох сторін
- можливість зміни сторони скління на REWERS (стандартне скління AWERS)

ДОСТУПНІ РІШЕННЯ (с. 135-143)



ДОСТУПНІ ВАРІАНТИ ШИРИНИ СТУЛОК

60 70 80N ⁵⁾ 80 90 100

ДОПЛАТИ

безкоштовно - просвердлені наскрізні отвори для ручок (так звані розділені), замовлені у комплекті зі стулкою **НОВИНКА**

вентиляційний виріз

пластикові втулки під дерево (4 шт.)

круглі та квадратні металеві втулки (4 шт.); оздоблення: полірований нікель, патина, білі та чорні

вентиляційна решітка (тільки для стулок шириною: 80, 90, 100)

стулка фальцева та безфальцева «100»

клеєне скло VSG 221, молочне скло або чорне **НОВИНКА** безпечне скло, гладке з обох сторін

металеві накладки на петлі у фальцевій стулці (колір: полірований нікель, патина, глянцева латунь, глянцева латунь, білий та чорний)

спадаючий ущільнювач ²⁾

заміна на магнітний замок чорного кольору для безфальцевих стулок

магнітний обмежувач (відбійник) ²⁾ **НОВИНКА** (доступний у шести кольорах, с. 132)

вертикальні каркаси з клеєної деревини ⁴⁾

PREMIUM



CPL



Каркаси з клеєної деревини ⁴⁾

¹⁾ гладкий білий шпон, що імітує фарбовану поверхню

²⁾ використання відбійника перешкоджає використанню спадаючого ущільнювача і навпаки

³⁾ спеціальне покриття **AntiFinger** **НОВИНКА** для зменшення забруднення та слідів від відбитків пальців


⁴⁾ вертикальні каркаси з клеєної деревини, обшиті плитами HDF та MDF за доплату в декорах БІЛИЙ PREMIUM, ДУБ NATUR PREMIUM, ЯСЕН ГРАФІТОВИЙ PREMIUM, КЛЕН СІРИЙ PREMIUM, ДУБ ST CPL

⁵⁾ лише для безфальцевих стулок



BERBERYS

ДВЕРНІ КАРКАСНІ МІЖКІМНАТНІ СТУЛКИ STILE - ФАЛЬЦЕВІ ТА БЕЗФАЛЬЦЕВІ



BERBERYS 1, декор ЯСЕН ГРАФІТОВИЙ PREMIUM, ручка TOPAZ INOX



BERBERYS 1



BERBERYS 2



BERBERYS 3



BERBERYS 4



BERBERYS 5



BERBERYS 6

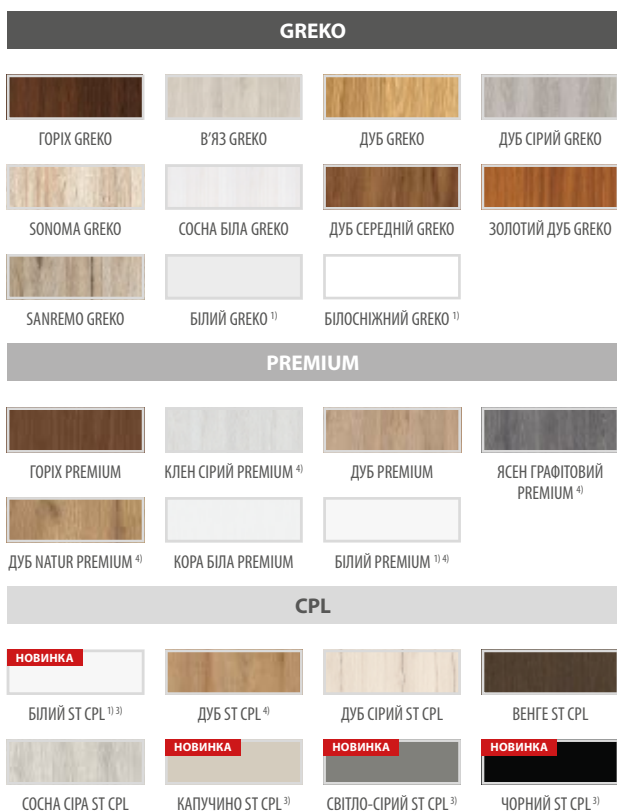


BERBERYS 7



BERBERYS 8

BERBERYS 1 у шпоні ЯСЕН ГРАФІТОВИЙ PREMIUM з ручкою TORPAZ INOX



Каркаси з клеєної деревини ⁴⁾

КОНСТРУКЦІЯ

- фальцева або безфальцева стулка, виготовлені за каркасною технологією STILE
- вертикальні та горизонтальні каркаси з МДФ, покриті шпоном GREKO, PREMIUM, ST CPL або ST CPL з покриттям AntiFinger **НОВИНКА**
- вертикальні каркаси з клеєними шарами деревини, облицьовані плитами HDF і MDF ⁴⁾
- панелі з плити HDF товщиною 4 мм, покриті шпоном GREKO, CPL або PREMIUM
- вставки з полірованого алюмінію
- за доплату - верхні панелі для розширення коробки - с.134

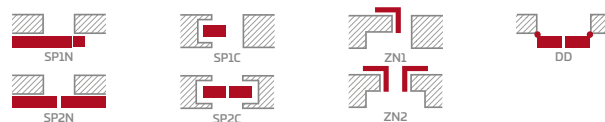
ФУРНІТУРА

- три регульовані по горизонталі навісні петлі з двома штифтами сріблястого кольору на фальцевій стулці
- три приховані навісні петлі сріблястого кольору на безфальцевій стулці (опціонально за доплату - чорного кольору); поставка і ціна петель - разом з коробкою
- замок із засувкою на фальцевій стулці та магнітний замок (опція - із засувкою) на нефальцевій стулці під ключ, патентна вставка, в коробці або з блокуванням сріблястого кольору; в якості опції, за доплату - магнітний замок чорного кольору

СКЛІННЯ

- загартоване молочне або прозоре скло 4 мм в стандартній комплектації і за доплату - клеєне скло VSG 221, молочне або чорне **НОВИНКА** безпечне скло, гладке з обох сторін
- можливість зміни сторони скління на REWERS (стандартне скління AWERS)

ДОСТУПНІ РІШЕННЯ (с. 135-143)



ДОСТУПНІ ВАРІАНТИ ШИРИНИ СТУЛОК

60 70 80N ⁵⁾ 80 90 100

ДОПЛАТИ

безкоштовно - просвердлені наскрізні отвори для ручок (так звані розділені), замовлені у комплекті зі стулкою **НОВИНКА**

вентиляційний виріз

пластикові втулки під дерево (4 шт.)

круглі та квадратні металеві втулки (4 шт.); оздоблення: полірований нікель, патина, білі та чорні

вентиляційна решітка (тільки для стулок шириною: 80, 90, 100)

стулка фальцева та безфальцева «100»

клеєне скло VSG 221, молочне скло або чорне **НОВИНКА** безпечне скло, гладке з обох сторін

металеві накладки на петлі у фальцевій стулці (колір: полірований нікель, патина, глянцева хром, глянцева латунь, білий та чорний)

спадаючий ущільнювач ²⁾

заміна на магнітний замок чорного кольору для безфальцевих стулок

магнітний обмежувач (відбійник) ²⁾ **НОВИНКА** (доступний у шести кольорах, с. 132)

вертикальні каркаси з клеєної деревини ⁴⁾

¹⁾ гладкий білий шпон, що імітує фарбовану поверхню

²⁾ використання відбійника перешкоджає використанню спадаючого ущільнювача і навпаки

³⁾ спеціальне покриття **AntiFinger** **НОВИНКА** для зменшення забруднення та слідів від відбитків пальців

⁴⁾ вертикальні каркаси з клеєної деревини, обшиті плитами HDF та MDF за доплату в декорах БІЛИЙ PREMIUM, ДУБ NATUR PREMIUM, ЯСЕН ГРАФІТОВИЙ PREMIUM, КЛЕН СІРИЙ PREMIUM, ДУБ ST CPL

⁵⁾ лише для безфальцевих стулок



FLOKS

ДВЕРНІ КАРКАСНІ МІЖКІМНАТНІ СТУЛКИ STILE - ФАЛЬЦЕВІ ТА БЕЗФАЛЬЦЕВІ



SURMIA 8, декор ДУБ ST CPL, ручка CUBE полірований матовий хром




FLOKS 1



FLOKS 2



FLOKS 3



FLOKS 4




FLOKS 5



FLOKS 6

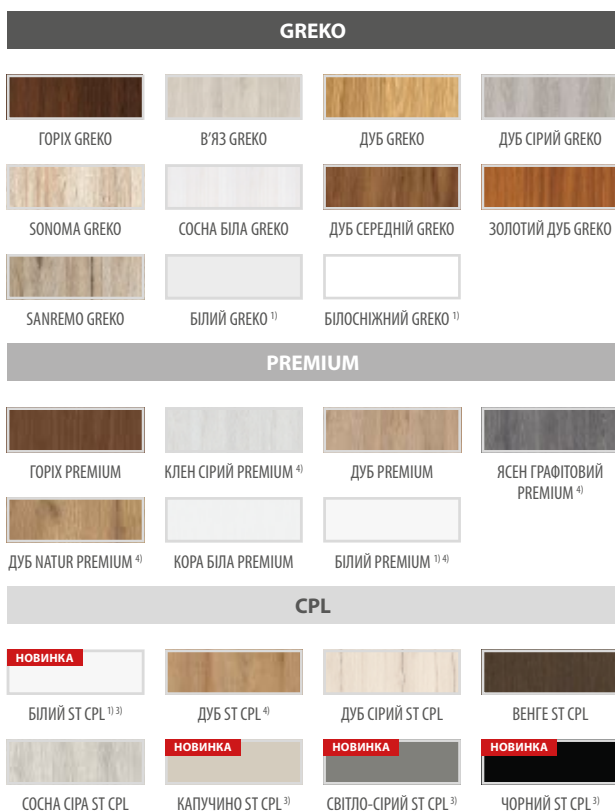


FLOKS 7



FLOKS 8

FLOKS 1 у шпоні ДУБ ST CPL з ручкою CUBE полірований матовий хром



Каркаси з клеєної деревини 4)

КОНСТРУКЦІЯ

- фальцева або безфальцева стулка, виготовлені за каркасною технологією STILE
- вертикальні та горизонтальні каркаси з МДФ, покриті шпоном GREKO, PREMIUM, ST CPL або ST CPL з покриттями AntiFinger **НОВИНКА**
- вертикальні каркаси з клеєними шарами деревини, облицьовані плитами HDF і MDF 4)
- панелі з плити HDF товщиною 4 мм, покриті шпоном GREKO, CPL або PREMIUM
- вставки з полірованого алюмінію
- за доплату - верхні панелі для розширення коробки - с.134

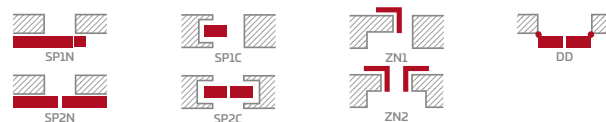
ФУРНІТУРА

- три регульовані по горизонталі навісні петлі з двома штифтами сріблястого кольору на фальцевій стулці
- три приховані навісні петлі сріблястого кольору на безфальцевій стулці (опціонально за доплату - чорного кольору); поставка і ціна петель - разом з коробкою
- замок із засувкою на фальцевій стулці та магнітний замок (опція - із засувкою) на нефальцевій стулці під ключ, патентна вставка, в коробці або з блокуванням сріблястого кольору; в якості опції, за доплату - магнітний замок чорного кольору

СКЛІННЯ

- загартоване молочне або прозоре скло 4 мм в стандартній комплектації і за доплату - клеєне скло VSG 221, молочне або чорне безпечне скло, гладке з обох сторін
- можливість зміни сторони скління на REWERS (стандартне скління AWERS)

ДОСТУПНІ РІШЕННЯ (с. 135-143)



ДОСТУПНІ ВАРІАНТИ ШИРИНИ СТУЛОК

60 70 80N 5) 80 90 100

ДОПЛАТИ

безкоштовно - просвердлені наскрізні отвори для ручок (так звані розділені), замовлені у комплекті зі стулкою **НОВИНКА**

вентиляційний виріз

пластикові втулки під дерево (4 шт.)

круглі та квадратні металеві втулки (4 шт.); оздоблення: полірований нікель, патина, білі та чорні

вентиляційна решітка (тільки для стулок шириною: 80, 90, 100)

стулка фальцева та безфальцева «100»

клеєне скло VSG 221, молочне скло або чорне безпечне скло, гладке з обох сторін

металеві накладки на петлі у фальцевій стулці (колір: полірований нікель, патина, глянцева латунь, білий та чорний)

спадаючий ущільнювач 2)

заміна на магнітний замок чорного кольору для безфальцевих стулок

магнітний обмежувач (відбійник) 2) **НОВИНКА**
(доступний у шести кольорах, с. 132)

вертикальні каркаси з клеєної деревини 4)

1) гладкий білий шпон, що імітує фарбовану поверхню

2) використання відбійника перешкоджає використанню спадаючого ущільнювача і навпаки

3) спеціальне покриття **AntiFinger** **НОВИНКА** для зменшення забруднення та слідів від відбитків пальців

4) вертикальні каркаси з клеєної деревини, обшиті плити HDF та MDF за доплату в декорах БІЛИЙ PREMIUM, ДУБ NATUR PREMIUM, ЯСЕН ГРАФІТОВИЙ PREMIUM, КЛЕН СІРИЙ PREMIUM, ДУБ ST CPL

5) лише для безфальцевих стулок



KROKUS

ДВЕРНІ КАРКАСНІ МІЖКІМНАТНІ СТУЛКИ STILE - ФАЛЬЦЕВІ ТА БЕЗФАЛЬЦЕВІ



KROKUS 1, декор ГОРІХ GREKO, ручка DECO



KROKUS 1



KROKUS 2



KROKUS 3



KROKUS 4



KROKUS 5



KROKUS 6

КРОКУС 4 у шпоні ГОРІХ GREKO з ручкою DECO



GREKO



PREMIUM



CPL



Каркаси з клеєної деревини 4)

КОНСТРУКЦІЯ

- фальцева або безфальцева стулка, виготовлені за каркасною технологією STILE
- вертикальні та горизонтальні каркаси з МДФ, покриті шпоном GREKO, PREMIUM, ST CPL або ST CPL з покриттям AntiFinger **НОВИНКА**
- вертикальні каркаси з клеєними шарами деревини, облицьовані плитами HDF і MDF 4)
- панелі з плити HDF товщиною 4 мм, покриті шпоном GREKO, CPL або PREMIUM
- вставки з полірованого алюмінію
- за доплату - верхні панелі для розширення коробки - с.134

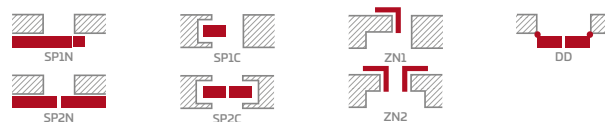
ФУРНИТУРА

- три регульовані по горизонталі навісні петлі з двома штифтами сріблястого кольору на фальцевій стулці
- три приховані навісні петлі сріблястого кольору на безфальцевій стулці (опціонально за доплату - чорного кольору); поставка і ціна петель - разом з коробкою
- замок із засувкою на фальцевій стулці та магнітний замок (опція - із засувкою) на нефальцевій стулці під ключ, патентна вставка, в коробці або з блокуванням сріблястого кольору; в якості опції, за доплату - магнітний замок чорного кольору

СКЛІННЯ

- загартоване молочне або прозоре скло 4 мм в стандартній комплектації і за доплату - клеєне скло VSG 221, молочне або чорне **НОВИНКА** безпечне скло, гладке з обох сторін
- можливість зміни сторони скління на REWERS (стандартне скління AWERS)

ДОСТУПНІ РІШЕННЯ (с. 135-143)



ДОСТУПНІ ВАРІАНТИ ШИРИНИ СТУЛОК



ДОПЛАТИ

безкоштовно - просвердлені наскрізні отвори для ручок (так звані розділені), замовлені у комплекті зі стулкою **НОВИНКА**

вентиляційний виріз

пластикові втулки під дерево (4 шт.)

круглі та квадратні металеві втулки (4 шт.); оздоблення: полірований нікель, патина, білі та чорні

вентиляційна решітка (тільки для стулок шириною: 80, 90, 100)

стулка фальцева та безфальцева «100»

клеєне скло VSG 221, молочне скло або чорне **НОВИНКА** безпечне скло, гладке з обох сторін

металеві накладки на петлі у фальцевій стулці (колір: полірований нікель, патина, глянцева хром, глянцева латунь, білий та чорний)

спадаючий ущільнювач 2)

заміна на магнітний замок чорного кольору для безфальцевих стулок

магнітний обмежувач (відбійник) 2) **НОВИНКА** (доступний у шести кольорах, с. 132)

вертикальні каркаси з клеєної деревини 4)

1) гладкий білий шпон, що імітує фарбовану поверхню

2) використання відбійника перешкоджає використанню спадаючого ущільнювача і навпаки

3) спеціальне покриття **AntiFinger** **НОВИНКА** для зменшення забруднення та слідів від відбитків пальців

4) вертикальні каркаси з клеєної деревини, обшиті плитами HDF та MDF за доплату в декорах БІЛИЙ PREMIUM, ДУБ NATUR PREMIUM, ЯСЕН ГРАФІТОВИЙ PREMIUM, КЛЕН СІРИЙ PREMIUM, ДУБ ST CPL

5) лише для безфальцевих стулок



KAMELIA

ДВЕРНІ КАРКАСНІ МІЖКІМНАТНІ СТУЛКИ STILE - ФАЛЬЦЕВІ ТА БЕЗФАЛЬЦЕВІ



KAMELIA 1, декор ЯСЕН ГРАФІТОВИЙ PREMIUM, ручка CUBE полірований матовий хром



KAMELIA 1



KAMELIA 2



KAMELIA 3



KAMELIA 4



KAMELIA 5



KAMELIA 6



KAMELIA 7




KAMELIA 8

Модель КАМЕЛІА 1 у шпоні ЯСЕН ГРАФІТОВИЙ PREMIUM з ручкою CUBE полірований матовий хром



GREKO



PREMIUM



CPL



Каркаси з клеєної деревини 4)

КОНСТРУКЦІЯ

- фальцева або безфальцева стулка, виготовлені за каркасною технологією STILE
- вертикальні та горизонтальні каркаси з МДФ, покриті шпоном GREKO, PREMIUM, ST CPL або ST CPL з покриттям AntiFinger **НОВИНКА**
- вертикальні каркаси з клеєними шарами деревини, облицьовані плитами HDF і MDF 4)
- панелі з плити HDF товщиною 4 мм, покриті шпоном GREKO, CPL або PREMIUM
- за доплату - верхні панелі для розширення коробки - с.134

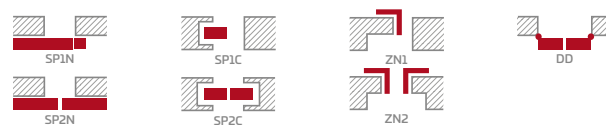
ФУРНІТУРА

- три регульовані по горизонталі навісні петлі з двома штифтами сріблястого кольору на фальцевій стулці
- три приховані навісні петлі сріблястого кольору на безфальцевій стулці (опціонально за доплату - чорного кольору); поставка і ціна петель - разом з коробкою
- замок із засувкою на фальцевій стулці та магнітний замок (опція - із засувкою) на нефальцевій стулці під ключ, патентна вставка, в коробці або з блокуванням сріблястого кольору; в якості опції, за доплату - магнітний замок чорного кольору

СКЛІННЯ

- загартоване молочне або прозоре скло 4 мм в стандартній комплектації і за доплату - клеєне скло VSG 221, молочне або чорне **НОВИНКА** безпечне скло, гладке з обох сторін
- можливість зміни сторони скління на REWERS (стандартне скління AWERS)

ДОСТУПНІ РІШЕННЯ (с. 135-143)



ДОСТУПНІ ВАРІАНТИ ШИРИНИ СТУЛОК



ДОПЛАТИ

безкоштовно - просвердлені наскрізні отвори для ручок (так звані розділені), замовлені у комплекті зі стулкою **НОВИНКА**

вентиляційний виріз

пластикові втулки під дерево (4 шт.)

круглі та квадратні металеві втулки (4 шт.); оздоблення: полірований нікель, патина, білі та чорні

вентиляційна решітка (тільки для стулок шириною: 80, 90, 100)

стулка фальцева та безфальцева «100»

клеєне скло VSG 221, молочне скло або чорне **НОВИНКА** безпечне скло, гладке з обох сторін

металеві накладки на петлі у фальцевій стулці (колір: полірований нікель, патина, глянцева хром, глянцева латунь, білий та чорний)

спадаючий ущільнювач 2)

заміна на магнітний замок чорного кольору для безфальцевих стулок

магнітний обмежувач (відбійник) 2) **НОВИНКА** (доступний у шести кольорах, с. 132)

вертикальні каркаси з клеєної деревини 4)

1) гладкий білий шпон, що імітує фарбовану поверхню

2) використання відбійника перешкоджає використанню спадаючого ущільнювача і навпаки

3) спеціальне покриття **AntiFinger** **НОВИНКА** для зменшення забруднення та слідів від відбитків пальців


4) вертикальні каркаси з клеєної деревини, обшиті плитами HDF та MDF за доплату в декорах БІЛИЙ PREMIUM, ДУБ NATUR PREMIUM, ЯСЕН ГРАФІТОВИЙ PREMIUM, КЛЕН СІРИЙ PREMIUM, ДУБ ST CPL

5) лише для безфальцевих стулок



PETUNIA

ДВЕРНІ КАРКАСНІ МІЖКІМНАТНІ СТУЛКИ STILE - ФАЛЬЦЕВІ ТА БЕЗФАЛЬЦЕВІ



PETUNIA 1, декор ДУБ PREMIUM, ручка TOPAZ INOX



PETUNIA 1




PETUNIA 2



PETUNIA 3



PETUNIA 4



PETUNIA 5



PETUNIA 6



PETUNIA 7



PETUNIA 8


RETUNIA 1 у шпоні ДУБ PREMIUM з ручкою TOPAZ INOX



GREKO



PREMIUM



CPL



Каркаси з клеєної деревини⁴⁾

КОНСТРУКЦІЯ

- фальцева або безфальцева стулка, виготовлені за каркасною технологією STILE
- вертикальні та горизонтальні каркаси з МДФ, покриті шпоном GREKO, PREMIUM, ST CPL або ST CPL з покриттям AntiFinger **НОВИНКА**
- вертикальні каркаси з клеєними шарами деревини, облицьовані плитами HDF і MDF⁴⁾
- панелі з плити HDF товщиною 4 мм, покриті шпоном GREKO, CPL або PREMIUM
- за доплату - верхні панелі для розширення коробки - с.134

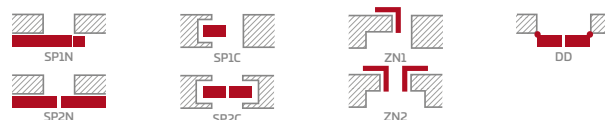
ФУРНІТУРА

- три регульовані по горизонталі навісні петлі з двома штифтами сріблястого кольору на фальцевій стулці
- три приховані навісні петлі сріблястого кольору на безфальцевій стулці (опціонально за доплату - чорного кольору); поставка і ціна петель - разом з коробкою
- замок із засувкою на фальцевій стулці та магнітний замок (опція - із засувкою) на нефальцевій стулці під ключ, патентна вставка, в коробці або з блокуванням сріблястого кольору; в якості опції, за доплату - магнітний замок чорного кольору

СКЛІННЯ

- загартоване молочне або прозоре скло 4 мм в стандартній комплектації і за доплату - клеєне скло VSG 221, молочне або чорне **НОВИНКА** безпечне скло, гладке з обох сторін
- можливість зміни сторони скління на REWERS (стандартне скління AWERS)

ДОСТУПНІ РІШЕННЯ (с. 135-143)



ДОСТУПНІ ВАРІАНТИ ШИРИНИ СТУЛОК



ДОПЛАТИ

безкоштовно - просвердлені наскрізні отвори для ручок (так звані розділені), замовлені у комплекті зі стулкою **НОВИНКА**

вентиляційний виріз

пластикові втулки під дерево (4 шт.)

круглі та квадратні металеві втулки (4 шт.); оздоблення: полірований нікель, патина, білі та чорні

вентиляційна решітка (тільки для стулок шириною: 80, 90, 100)

стулка фальцева та безфальцева «100»

клеєне скло VSG 221, молочне скло або чорне **НОВИНКА** безпечне скло, гладке з обох сторін

металеві накладки на петлі у фальцевій стулці (колір: полірований нікель, патина, глянцевий хром, глянцева латунь, білий та чорний)

спадаючий ущільнювач²⁾

заміна на магнітний замок чорного кольору для безфальцевих стулок

магнітний обмежувач (відбійник)²⁾ **НОВИНКА** (доступний у шести кольорах, с. 132)

вертикальні каркаси з клеєної деревини⁴⁾

¹⁾ гладкий білий шпон, що імітує фарбовану поверхню

²⁾ використання відбійника перешкоджає використанню спадаючого ущільнювача і навпаки

³⁾ спеціальне покриття **AntiFinger** **НОВИНКА** для зменшення забруднення та слідів від відбитків пальців

⁴⁾ вертикальні каркаси з клеєної деревини, обшиті плитами HDF та MDF за доплату в декорах БІЛИЙ PREMIUM, ДУБ NATUR PREMIUM, ЯСЕН ГРАФІТОВИЙ PREMIUM, КЛЕН СІРИЙ PREMIUM, ДУБ ST CPL

⁵⁾ лише для безфальцевих стулок



AZALIA

ДВЕРНІ КАРКАСНІ МІЖКІМНАТНІ СТУЛКИ STILE - ФАЛЬЦЕВІ ТА БЕЗФАЛЬЦЕВІ



AZALIA 1, декор ДАБ ST CPL, ручка CUBE полірований матовий хром



AZALIA 1



AZALIA 2



AZALIA 3



AZALIA 4



AZALIA 5



AZALIA 6



AZALIA 7



AZALIA 8

AZALIA 6 у шпоні ДУБ ST CPL з ручкою CUBE полірований матовий хром



GREKO



PREMIUM



CPL



Каркаси з клеєної деревини 4)

КОНСТРУКЦІЯ

- фальцева або безфальцева стулка, виготовлені за каркасною технологією STILE
- вертикальні та горизонтальні каркаси з МДФ, покриті шпоном GREKO, PREMIUM, ST CPL або ST CPL з покриттям AntiFinger **НОВИНКА**
- вертикальні каркаси з клеєними шарами деревини, облицьовані плитами HDF і MDF 4)
- панелі з плити HDF товщиною 4 мм, покриті шпоном GREKO, CPL або PREMIUM
- за доплату - верхні панелі для розширення коробки - с.134

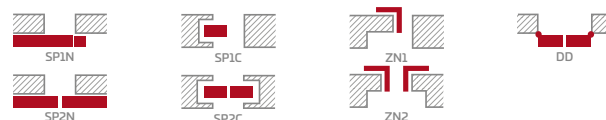
ФУРНІТУРА

- три регульовані по горизонталі навісні петлі з двома штифтами сріблястого кольору на фальцевій стулці
- три приховані навісні петлі сріблястого кольору на безфальцевій стулці (опціонально за доплату - чорного кольору); поставка і ціна петель - разом з коробкою
- замок із засувкою на фальцевій стулці та магнітний замок (опція - із засувкою) на нефальцевій стулці під ключ, патентна вставка, в коробці або з блокуванням сріблястого кольору; в якості опції, за доплату - магнітний замок чорного кольору

СКЛІННЯ

- загартоване молочне або прозоре скло 4 мм в стандартній комплектації і за доплату - клеєне скло VSG 221, молочне або чорне **НОВИНКА** безпечне скло, гладке з обох сторін
- можливість зміни сторони скління на REWERS (стандартне скління AWERS)

ДОСТУПНІ РІШЕННЯ (с. 135-143)



ДОСТУПНІ ВАРІАНТИ ШИРИНИ СТУЛОК



ДОПЛАТИ

безкоштовно - просвердлені наскрізні отвори для ручок (так звані розділені), замовлені у комплекті зі стулкою **НОВИНКА**

вентиляційний виріз

пластикові втулки під дерево (4 шт.)

круглі та квадратні металеві втулки (4 шт.); оздоблення: полірований нікель, патина, білі та чорні

вентиляційна решітка (тільки для стулок шириною: 80, 90, 100)

стулка фальцева та безфальцева «100»

клеєне скло VSG 221, молочне скло або чорне **НОВИНКА** безпечне скло, гладке з обох сторін

металеві накладки на петлі у фальцевій стулці (колір: полірований нікель, патина, глянцева хром, глянцева латунь, білий та чорний)

спадаючий ущільнювач 2)

заміна на магнітний замок чорного кольору для безфальцевих стулок

магнітний обмежувач (відбійник) 2) **НОВИНКА** (доступний у шести кольорах, с. 132)

вертикальні каркаси з клеєної деревини 4)

1) гладкий білий шпон, що імітує фарбовану поверхню

2) використання відбійника перешкоджає використанню спадаючого ущільнювача і навпаки

3) спеціальне покриття **AntiFinger** **НОВИНКА** для зменшення забруднення та слідів від відбитків пальців

4) вертикальні каркаси з клеєної деревини, обшиті плитами HDF та MDF за доплату в декорах БІЛИЙ PREMIUM, ДУБ NATUR PREMIUM, ЯСЕН ГРАФІТОВИЙ PREMIUM, КЛЕН СІРИЙ PREMIUM, ДУБ ST CPL

5) лише для безфальцевих стулок



HIACYNT

ДВЕРНІ КАРКАСНІ МІЖКІМНАТНІ СТУЛКИ STILE - ФАЛЬЦЕВІ ТА БЕЗФАЛЬЦЕВІ



HIACYNT 6, декор ДУБ СЕРЕДНІЙ GREKO, ручка TOPAZ INOX



HIACYNT 1



HIACYNT 2



HIACYNT 3



HIACYNT 4



HIACYNT 5



HIACYNT 6



HIACYNT 7



HIACYNT 8

НІАСУНТ 1 у шпоні ДУБ СЕРЕДНІЙ GREKO з ручкою TOPAZ INOX



GREKO			
ГОPIX GREKO	В'ЯЗ GREKO	ДУБ GREKO	ДУБ СІРИЙ GREKO
SONOMA GREKO	СОСНА БІЛА GREKO	ДУБ СЕРЕДНІЙ GREKO	ЗОЛОТИЙ ДУБ GREKO
SANREMO GREKO	БІЛИЙ GREKO 1)	БЛОСНІЖНИЙ GREKO 1)	
PREMIUM			
ГОPIX PREMIUM	КЛЕН СІРИЙ PREMIUM 4)	ДУБ PREMIUM	ЯСЕН ГРАФІТОВИЙ PREMIUM 4)
ДУБ NATUR PREMIUM 4)	КОРА БІЛА PREMIUM	БІЛИЙ PREMIUM 1) 4)	
CPL			
БІЛИЙ ST CPL 1) 3)	ДУБ ST CPL 4)	ДУБ СІРИЙ ST CPL	ВЕНГЕ ST CPL
СОСНА СІПА ST CPL	КАПУЧИНО ST CPL 3)	СВІТЛО-СІРИЙ ST CPL 3)	ЧОРНИЙ ST CPL 3)



Каркаси з клеєної деревини 4)

КОНСТРУКЦІЯ

- фальцева або безфальцева стулка, виготовлені за каркасною технологією STILE
- вертикальні та горизонтальні каркаси з МДФ, покриті шпоном GREKO, PREMIUM, ST CPL або ST CPL з покриттям AntiFinger **НОВИНКА**
- вертикальні каркаси з клеєними шарами деревини, облицьовані плитами HDF і MDF 4)
- панелі з плити HDF товщиною 22 мм, покриті шпоном GREKO, CPL або PREMIUM
- за доплату - верхні панелі для розширення коробки - с.134

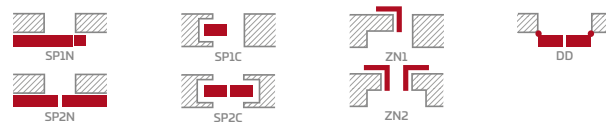
ФУРНІТУРА

- три регульовані по горизонталі навісні петлі з двома штифтами сріблястого кольору на фальцевій стулці
- три приховані навісні петлі сріблястого кольору на безфальцевій стулці (опціонально за доплату - чорного кольору); поставка і ціна петель - разом з коробкою
- замок із засувкою на фальцевій стулці та магнітний замок (опція - із засувкою) на нефальцевій стулці під ключ, патентна вставка, в коробці або з блокуванням сріблястого кольору; в якості опції, за доплату - магнітний замок чорного кольору

СКЛІННЯ

- загартоване молочне або прозоре скло 4 мм в стандартній комплектації і за доплату - клеєне скло VSG 221, молочне або чорне **НОВИНКА** безпечне скло, гладке з обох сторін
- можливість зміни сторони скління на REWERS (стандартне скління AWERS)

ДОСТУПНІ РІШЕННЯ (с. 135-143)



ДОСТУПНІ ВАРІАНТИ ШИРИНИ СТУЛОК

60 70 80N 5) 80 90 100

ДОПЛАТИ

безкоштовно - просвердлені наскрізні отвори для ручок (так звані розділені), замовлені у комплекті зі стулкою **НОВИНКА**

вентиляційний виріз

пластикові втулки під дерево (4 шт.)

круглі та квадратні металеві втулки (4 шт.); оздоблення: полірований нікель, патина, білі та чорні

вентиляційна решітка (тільки для стулок шириною: 80, 90, 100)

стулка фальцева та безфальцева «100»

ламіноване скло VSG 221 молочне або чорне скло **НОВИНКА** безпечне скло, гладке з обох сторін

металеві накладки на петлі у фальцевій стулці (колір: полірований нікель, патина, глянцевий хром, глянцевий латунь, білий та чорний)

спадаючий ущільнювач 2)

заміна на магнітний замок чорного кольору для безфальцевих стулок

магнітний обмежувач (відбійник) 2) **НОВИНКА**

(доступний у шести кольорах, с. 132)

вертикальні каркаси з клеєної деревини 4)

1) гладкий білий шпон, що імітує фарбовану поверхню

2) використання відбійника перешкоджає використанню спадаючого ущільнювача і навпаки

3) спеціальне покриття **AntiFinger** **НОВИНКА** для зменшення забруднення та слідів від відбитків пальців

4) вертикальні каркаси з клеєної деревини, обшиті плитами HDF та MDF за доплату в декорах БІЛИЙ PREMIUM, ДУБ NATUR PREMIUM, ЯСЕН ГРАФІТОВИЙ PREMIUM, КЛЕН СІРИЙ PREMIUM, ДУБ ST CPL

5) лише для безфальцевих стулок



FRAGI

ДВЕРНІ КАРКАСНІ МІЖКІМНАТНІ СТУЛКИ STILE - ФАЛЬЦЕВІ



FRAGI 16, декор БІЛИЙ ST CPL, ручка CUBE чорна матова, скло VSG чорне



FRAGI 1



FRAGI 4
DECORMAT



FRAGI 5
ПРОЗОРИ



FRAGI 7
DECORMAT ГРАФІТОВИЙ



FRAGI 9



FRAGI 10



FRAGI 15
VSG/ESG молочні



FRAGI 16
VSG/ESG чорні

FRAGI 4 у шпоні ГОРІХ GREKO з ручкою DECO



КОНСТРУКЦІЯ

- фальцева стулка, виконана за каркасною технологією STILE
- вертикальні та горизонтальні каркаси з МДФ, покриті шпоном GREKO, PREMIUM, ST CPL або ST CPL з покриттям AntiFinger **НОВИНКА**
- вертикальні каркаси з клеєними шарами деревини, облицьовані плитами HDF і MDF ³⁾
- за доплату - верхні панелі для розширення коробки - с.134

ФУРНІТУРА

- три регульовані по горизонталі навісні петлі з двома штифтами сріблястого кольору на фальцевій стулці
- замок із засувкою на ключ, на патентну вставку, ощадний або з блокуванням

СКЛІННЯ

- загартоване скло 8 мм або загартоване і клеєне VSG/ESG 441, молочне або чорне безпечне скло, гладка з обох сторін (моделі Fragi 15 і Fragi 16)
- можливість зміни сторони скління на REWERS (стандартне скління AWERS)

ДОСТУПНІ РІШЕННЯ (с. 144-146)



ДОСТУПНІ ВАРІАНТИ ШИРИНИ СТУЛОК

60 70 80 90

ДОПЛАТИ

безкоштовно - просвердлені наскрізні отвори для ручок (так звані розділені), замовлені у комплекті зі стулкою **НОВИНКА**

вентиляційний виріз

металеві накладки на петлі у фальцевій стулці (колір: полірований нікель, патина, глянцева хром, глянцева латунь, білий та чорний)

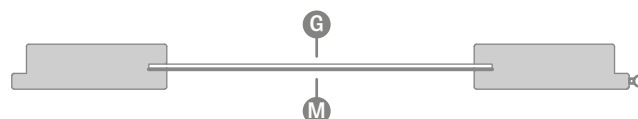
магнітний обмежувач (відбійник) **НОВИНКА** (доступний у шести кольорах, с. 132)

вертикальні каркаси з клеєної деревини ³⁾

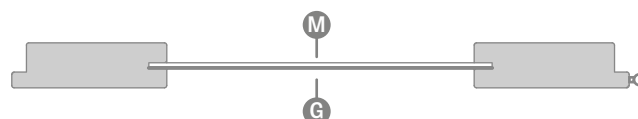
Примітка:

Представлені графічні зображення дверей стосуються виключно стулки шириною 80. Для інших варіантів ширини для моделі FRAGI 1 існують незначні відмінності в пропорціях графічних зображень. З детальною інформацією та фотографіями можна ознайомитися на нашій сторінці www.erkado.pl

СТАНДАРТНЕ СКЛІННЯ «AWERS»




СКЛІННЯ НА ЗАМОВЛЕННЯ «REWERS»



G гладка сторона **M** матова сторона з декором

GREKO



PREMIUM



CPL



Каркаси з клеєної деревини ³⁾

¹⁾ гладкий білий шпон, що імітує фарбовану поверхню

²⁾ спеціальне покриття **AntiFinger** **НОВИНКА** для зменшення забруднення та слідів від відбитків пальців

³⁾ вертикальні каркаси з клеєної деревини, обшиті плитами HDF та MDF за доплату в декорах БІЛИЙ PREMIUM, ДУБ NATUR PREMIUM, ЯСЕН ГРАФІТОВИЙ PREMIUM, КЛЕН СІРИЙ PREMIUM, ДУБ ST CPL




СКЛЯНІ ДВЕРІ GRAF

ДВЕРНІ МІЖКІМНАТНІ СКЛЯНІ СТУЛКИ



GRAF 8 DECORMAT



GRAF 9 ПРОЗОРІ




GRAF 11 DECORMAT ГРАФІТОВИЙ



GRAF 26 DARK GREY




GRAF 32




GRAF 33




GRAF 35




GRAF 36



GRAF 38



GRAF 39



GRAF 61



GRAF 62

ІЛЮСТРАЦІЯ ПРОЗОРОСТІ скління - на сторінці 133

Загартоване скло GRAF 36 з чорним нанесенням, дверна коробка у шпони ЧОРНИЙ ST CPL



КОНСТРУКЦІЯ

- загартоване скло 8 мм із зовнішнім нанесенням або без нього, тоноване скло 8 мм (GRAF 26) або за доплату клеєне та загартоване скло VSG/ESG з внутрішнім нанесенням чорного кольору для GRAF 32, 33, 35, 36, 38, 39, 61, 62
- можливість зміни сторони скління на REWERS (стандартне скління AWERS)
- в залежності від дизайну моделі молочне скло або прозоре скло з чорним або білим розписом візерунків
- ширина (товщина) лінії в моделі GRAF 35, 36, 38, 39, 61, 62 складає 30 мм
- за доплату - верхні панелі для розширення коробки - с.134

СТАЦІОНАРНА І РЕГУЛЬОВАНА КОРОБКА

- ціни на регульовані та стаціонарні коробки для фальцевих стулок с. 161-163
- електричне відкривання дверей неможливе
- в коробках для скляних плиток використовується петля зі штифтом 10 мм
- в регульованій і стаціонарній коробці запірна планка може бути змінена на чорну або білу з порошковим покриттям (за доплату)
- **ДЛЯ СКЛЯНИХ СТУЛОК ДОСТУПНІ ВИКЛЮЧНО ФАЛЬЦЕВІ КОРОБКИ У ВСІХ ДОСТУПНИХ ДЕКОРАХ, СТАЛЕВІ КОРОБКИ ТА КОРОБКА, ПОФАРБОВАНА В БІЛИЙ ТИТАНОВИЙ КОЛІР УФ**

ПРИМІТКА: З розширеною колекцією скляних дверей та різноманітними існуючими моделями можна ознайомитися на нашому сайті www.erkado.pl. Доступні там моделі також можна замовити через панель B2B.

ДОСТУПНІ ВАРІАНТИ ШИРИНИ СТУЛОК

60 70 80 90 (за доплату)



Більше інформації на сторінці www.erkado.pl

ДОПЛАТИ

скло VSG/ESG з внутрішнім нанесенням чорного кольору ²⁾
(GRAF 32, 33, 35, 36, 38, 39, 61, 62)

стулка «90»

вентиляційний виріз

запірна планка чорна або біла

ФУРНІТУРА METAL-BUD нержавіюча сталь, чорна, біла (доступні форми: овал або прямокутник)

Metal-Bud



2А ОВАЛ



3А ОВАЛ



1А ОВАЛ



4AZ ОВАЛ ЗОВНІШНІЙ ¹⁾
4AW ОВАЛ ВНУТРІШНІЙ



ПЕТЛЯ овал



2В ПРЯМОКУТНИК



3В ПРЯМОКУТНИК



1В ПРЯМОКУТНИК



4BZ ПРЯМОКУТНИК ЗОВНІШНІЙ ¹⁾
4BW ПРЯМОКУТНИК ВНУТРІШНІЙ



ПЕТЛЯ прямокутник



2В ПРЯМОКУТНИК



3В ПРЯМОКУТНИК



1В ПРЯМОКУТНИК



4BZ ПРЯМОКУТНИК ЗОВНІШНІЙ ¹⁾
4BW ПРЯМОКУТНИК ВНУТРІШНІЙ



ПЕТЛЯ прямокутник



ЛАМЕЛІ

КРІПЛЯТЬСЯ НА СТІНУ



Стінові ламелі: планка декоративна ДУБ ST CPL, перехідник ЧОРНИЙ ST CPL, планка ДУБ ST CPL, двері BALDUR з ДУБ ST CPL, скло чорне VSG

Декоративні ламелі кріпляться на стіну як декоративний елемент і одночасно покращують акустику в приміщенні.

Монтаж можна виконати декількома способами - декоративна планка може кріпитися до стіни за допомогою виключно монтажної планки або з використанням адаптерів в якості основи для панелей.

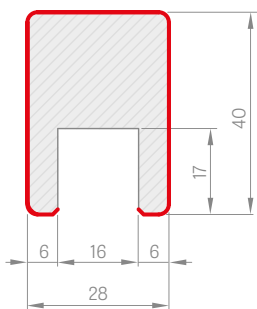
Декоративні ламелі доступні в шпонах PREMIUM і ST CPL, які можна поєднувати у вибраних комбінаціях.



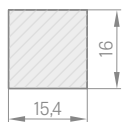
композиція декоративних ламелей з плінтусом ДУБ ST CPL

компоненти ламелей для стін

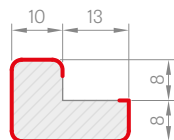
ДЕКОРАТИВНА ПЛАНКА



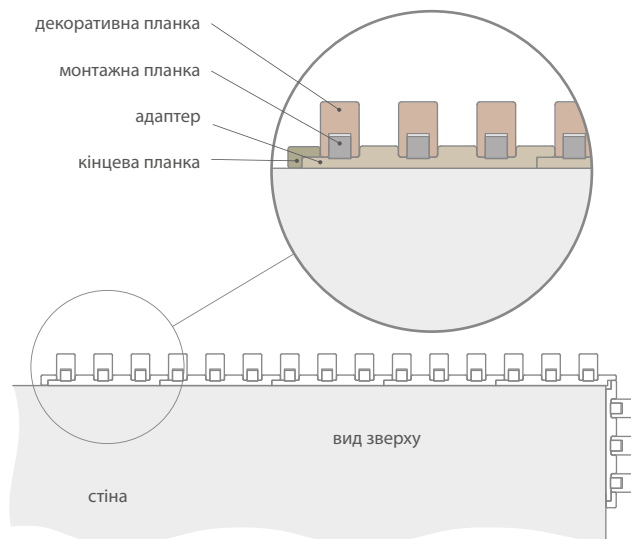
МОНТАЖНА ПЛАНКА



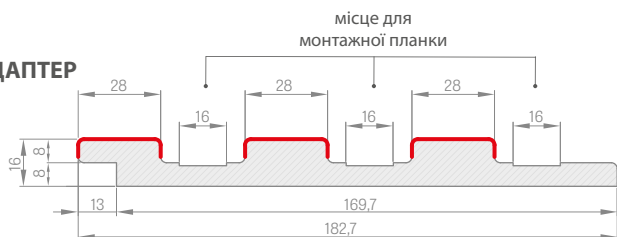
КІНЦЕВА ПЛАНКА



ДЕКОРАТИВНА ЛАМЕЛЬ



АДАПТЕР



ШПОН

фільм з монтажу
варіант з адаптером:
<https://youtu.be/p3l7u3cWMmg>



фільм з монтажу
варіант без адаптера:
<https://youtu.be/jFa5afWWFOM>




Окремі елементи системи декоративних ламелей мають комерційну довжину 2750 мм, проте кожен виріб має виробничу довжину 2800 мм і поставляється саме в такій довжині, де 25 мм з кожного боку - це запас для вільного самостійного обрізання перед монтажем, а також резерв на випадок пошкодження при транспортуванні.

Ламелі для стін також можна кріпити безпосередньо до стіни, без адаптера, за допомогою самої монтажної планки, на яку кріпиться декоративна планка.

Декоративну планку (яка включає монтажну планку) можна придбати лише в кількостях по три штуки, наприклад, 3 шт, 6 шт, 9 шт і т.д.

Заглушки доступні у всіх декорах і служать для маскувння зрізу декоративної планки. Заглушки мають самоклеючу поверхню з одного боку.

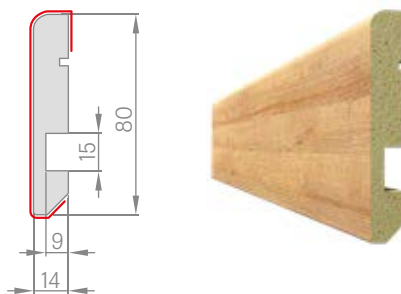


- адаптер - кількість в упаковці 1 штука
- кінцева планка - кількість в упаковці 1 штука
- декоративна планка + монтажна планка - кількість в упаковці 3 шт. 3 шт.

ПЛІНТУСИ

ПЛІНТУС

- довжина 2,40 м
- Плінтус виготовлений з вологостійкої плити МДФ. Доступний: лак БІЛИЙ ТИТАНОВИЙ УФ, шпони: GREKO, ST CPL, PREMIUM і у шпоні в якості підкладки під фарбування.
- Спосіб монтажу - приклеювання на стіну



¹⁾ гладкий білий шпон, що імітує фарбовану поверхню
²⁾ спеціальне покриття **AntiFinger** **НОВИНКА** для зменшення забруднення та слідів від відбитків пальців



BALDUR

ЛАКОВАНІ ДВЕРНІ СТУЛКИ ФАЛЬЦЕВІ, БЕЗФАЛЬЦЕВІ ТА РЕВЕРСИВНІ



BALDUR 1 з ручкою CUBE PREMIUM та чорним клеєним склом VSG 441



BALDUR 1



BALDUR 2



BALDUR 3



BALDUR 4



BALDUR 5



BALDUR 6



BALDUR 7



BALDUR 8

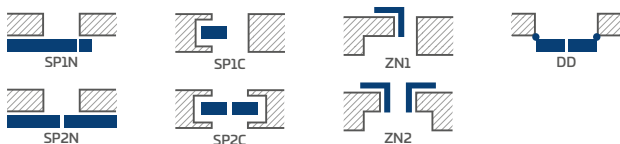
BALDUR 7 з ручкою CUBE PREMIUM



ЛАКОВАНИ

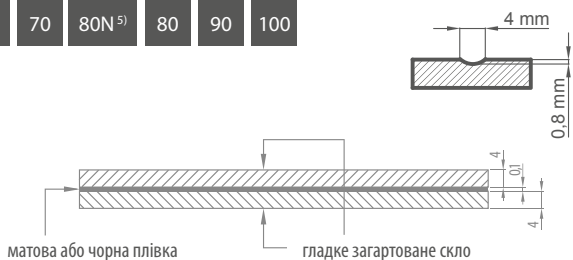
БІЛИЙ ТИТАНОВИЙ УФ

ДОСТУПНІ РІШЕННЯ^{1) 3)} (с. 135-143)



ДОСТУПНІ ВАРІАНТИ ШИРИНИ СТУЛОК ФРЕЗЕРУВАННЯ

60 70 80N⁵⁾ 80 90 100



Стандартне скло VSG/ESG, клеєне та загартоване, молочного або чорного кольору

КОНСТРУКЦІЯ

- стулка фальцева, реверсивна або безфальцева
- внутрішній дерев'яний каркас (боковини і верх, низ МДФ), обшитий двома плитами HDF
- стабілізуюче сотове заповнення або заповнення суцільною плитою за доплату
- за доплату - верхні панелі для розширення коробки - с.134

ОЗДОБЛЕННЯ

- стулки і коробки пофарбовані лаком на водній основі, затверділим за УФ-технологією, що забезпечує високу стійкість в складних умовах експлуатації
- кромка стулки виконана за стандартною або безфальцевою технологією
- розсувні системи BALDUR 1 мають в нижній частині скла видимий профіль (висотою 17 мм) в алюмінієвому або чорному кольорі висотою 17 мм

ФУРНИТУРА

- три вкручені навесні петлі зі штифтами у фальцевій стулці
- три приховані навесні петлі сріблястого кольору на безфальцевій стулці та дві петлі в реверсивній стулці (опціонально за доплату - чорного кольору); поставка і ціна петель - разом з коробкою
- замок із засувкою на фальцевій стулці та магнітний замок на нефальцевій стулці (опція - із засувкою) та реверсивній стулці під ключ, патентна вставка, в коробці або з блокуванням сріблястого кольору; в якості опції, за доплату - магнітний замок чорного кольору

СКЛІННЯ

- BALDUR 1, 3, 5 в стандартній комплектації клеєне та загартоване скло VSG/ESG 441 безпечне скло, молочного або чорного кольору, гладке з обох сторін
- фіксована ширина скління; BALDUR 1 - 50 мм, BALDUR 3, 5 - 210 мм

ДОПЛАТИ

реверсивна стулка

заповнення суцільною плитою

вентиляційний виріз

стулка фальцева та безфальцева «100»

додаткова нижня балка, що дозволяє самостійно вкоротити стулку максимум до 8 см (не стосується моделі Baldur 1, 3, 5)

металеві накладки на петлі у фальцевій стулці (колір: полірований нікель, патина, глянцевий хром, глянцевий латунь, білий та чорний)


спадаючий ущільнювач²⁾ (не для моделі BALDUR 1, 3, 5)

заміна на магнітний замок чорного кольору для безфальцевих і реверсивних стулок

магнітний обмежувач (відбійник)²⁾ **НОВИНКА**
(доступний у шести кольорах, с. 132)

стандарт PL2112⁴⁾

ВЕНТИЛЯЦІЙНИЙ ВИРІЗ



¹⁾ моделі BALDUR 3, 5 не доступні в розсувних системах та системах дверей з двома стулками

²⁾ використання відбійника перешкоджає використанню спадаючого ущільнювача і навпаки

³⁾ модель BALDUR 1 не доступна в системах, які ховаються в стіну

⁴⁾ лише для фальцевих, безфальцевих та безшовних стулок для стінових систем SP1N та SP2N

⁵⁾ лише для безфальцевих і реверсивних стулок



MISKANT

ЛАКОВАНІ ФАЛЬЦЕВІ ТА БЕЗФАЛЬЦЕВІ ДВЕРНІ СТУЛКИ




MISKANT 2, ручка BELLA slim чорна матова




MISKANT 1




MISKANT 2




MISKANT 3



MISKANT 4



MISKANT 5



MISKANT 6



MISKANT 4 з ручкою BELLA slim чорна матова

КОНСТРУКЦІЯ

- фальцева або безфальцева стулка, виготовлені за каркасною технологією STILE
- вертикальні і горизонтальні каркаси з плити МДФ, покриті шпоном і пофарбовані стійким лаком УФ
- за доплату - верхні панелі для розширення коробки - с.134

ОЗДОБЛЕННЯ

- стулки і коробки пофарбовані лаком на водній основі, затверділим за УФ-технологією, що забезпечує високу стійкість в складних умовах експлуатації

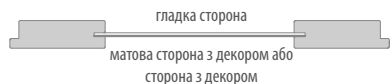
ФУРНИТУРА

- три регульовані по горизонталі навісні петлі з двома штифтами сріблястого кольору на фальцевій стулці
- три приховані навісні петлі сріблястого кольору на безфальцевій стулці (опціонально за доплату - чорного кольору); поставка і ціна петель - разом з коробкою
- замок із засувкою на фальцевій стулці та магнітний замок (опція - із засувкою) на нефальцевій стулці під ключ, патентна вставка, в коробці або з блокуванням сріблястого кольору; в якості опції, за доплату - магнітний замок чорного кольору

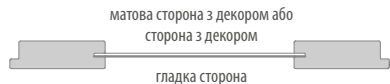
СКЛІННЯ

- загартоване молочне або прозоре скло товщиною 4 мм
- можливість зміни сторони скління на REWERS (стандартне скління AWERS)
- лінії, пофарбовані чорною фарбою, шириною (товщиною) 18 мм

СТАНДАРТНЕ СКЛІННЯ «AWERS»



СКЛІННЯ НА ЗАМОВЛЕННЯ «REWERS»



ЛАКОВАНІ



БІЛИЙ ТИТАНОВИЙ УФ

ДОПЛАТИ

безкоштовно - просвердлені наскрізні отвори для ручок (так звані розділені), замовлені у комплекті зі стулкою **НОВИНКА**

скло клеєне VSG з внутрішнім нанесенням чорного або білого кольору

вентиляційний виріз

стулка фальцева та безфальцева «100»

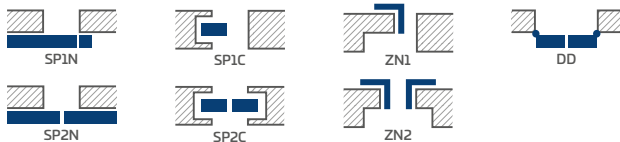
металеві накладки на петлі у фальцевій стулці (колір: полірований нікель, патина, глянцевого хром, глянцевого латунь, білий та чорний)

спадаючий ущільнювач ¹⁾

заміна на магнітний замок чорного кольору для безфальцевих стулок

магнітний обмежувач (відбійник) ¹⁾ **НОВИНКА**
(доступний у шести кольорах, с. 132)

ДОСТУПНІ РІШЕННЯ (с. 135-143)



ДОСТУПНІ ВАРІАНТИ ШИРИНИ СТУЛОК

- 60
- 70
- 80N²⁾
- 80
- 90
- 100

¹⁾ використання відбійника перешкоджає використанню спадаючого ущільнювача і навпаки

²⁾ лише для безфальцевих стулок



NEMEZJA

ЛАКОВАНІ ФАЛЬЦЕВІ ТА БЕЗФАЛЬЦЕВІ ДВЕРНІ СТУЛКИ



NEMEZJA 8, ручка BELLA slim глянцева латунь



NEMEZJA 1



NEMEZJA 4



NEMEZJA 7



NEMEZJA 8




NEMEZJA 9



NEMEZJA 10



NEMEZJA 11



NEMEZJA 12



NEMEZJA 13



НОВИНКА

NEMEZJA 14



NEMEZJA 6 з ручкою BELLA slim глянцева латунь

КОНСТРУКЦІЯ

- фальцева або безфальцева стулка, виготовлені за каркасною технологією STILE
- вертикальні і горизонтальні каркаси з плити МДФ, покриті шпоном і пофарбовані стійким лаком УФ
- панелі з плити HDF товщиною 16 мм, пофарбовані стійким лаком УФ
- за доплату - верхні панелі для розширення коробки - с.134

ОЗДОБЛЕННЯ

- стулки і коробки пофарбовані лаком на водній основі, затверділим за УФ-технологією, що забезпечує високу стійкість в складних умовах експлуатації

ФУРНІТУРА

- три регульовані по горизонталі навісні петлі з двома штифтами сріблястого кольору на фальцевій стулці
- три приховані навісні петлі сріблястого кольору на безфальцевій стулці (опціонально за доплату - чорного кольору); поставка і ціна петель - разом з коробкою
- замок із засувкою на фальцевій стулці та магнітний замок (опція - із засувкою) на нефальцевій стулці під ключ, патентна вставка, в коробці або з блокуванням сріблястого кольору; в якості опції, за доплату - магнітний замок чорного кольору

СКЛІННЯ

- загартоване молочне або прозоре скло в стандартній комплектації і за доплату - клеєне скло VSG 221, молочне або чорне безпечне скло, гладке з обох сторін
- можливість зміни сторони скління на REWERS (стандартне скління AWERS)

ЛАКОВАНИ



БІЛИЙ ТИТАНОВИЙ УФ

ДОПЛАТИ

безкоштовно - просвердлені наскрізні отвори для ручок (так звані розділені), замовлені у комплекті зі стулкою **НОВИНКА**

вентиляційний виріз

стулка фальцева та безфальцева «100»

металеві накладки на петлі у фальцевій стулці (колір: полірований нікель, патина, глянцева хром, глянцева латунь, білий та чорний)

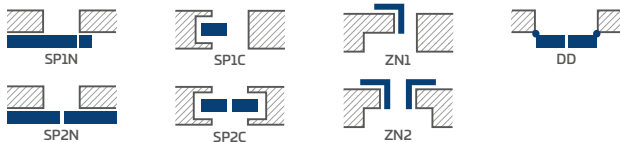
ламіноване скло VSG 221 молочне або чорне скло, безпечне скло, гладке з обох сторін

спадаючий ущільнювач ¹⁾

заміна на магнітний замок чорного кольору для безфальцевих стулок

магнітний обмежувач (відбійник) ¹⁾ **НОВИНКА**
(доступний у шести кольорах, с. 132)

ДОСТУПНІ РІШЕННЯ (с. 135-143)



ДОСТУПНІ ВАРІАНТИ ШИРИНИ СТУЛОК



¹⁾ використання відбійника перешкоджає використанню спадаючого ущільнювача і навпаки

²⁾ лише для безфальцевих стулок



LAURENCJA

ЛАКОВАНІ ФАЛЬЦЕВІ ТА БЕЗФАЛЬЦЕВІ ДВЕРНІ СТУЛКИ



LAURENCJA 1, скло VSG чорне, ручка BELLA slim чорна матова



LAURENCJA 1



LAURENCJA 2



LAURENCJA 3



LAURENCJA 4



LAURENCJA 5



LAURENCJA 6

LAURENCJA 1 з ручкою BELLA slim чорна матова та клеєним склом VSG 221 чорного кольору



КОНСТРУКЦІЯ

- фальцева або безфальцева стулка, виготовлені за каркасною технологією STILE
- вертикальні і горизонтальні каркаси з плити МДФ, покриті шпоном і пофарбовані стійким лаком УФ
- панелі з плити HDF товщиною 4 мм, пофарбовані стійким лаком УФ
- за доплату - верхні панелі для розширення коробки - с.134

ОЗДОБЛЕННЯ

- стулки і коробки пофарбовані лаком на водній основі, затверділим за УФ-технологією, що забезпечує високу стійкість в складних умовах експлуатації

ФУРНІТУРА

- три регульовані по горизонталі навісні петлі з двома штифтами сріблястого кольору на фальцевій стулці
- три приховані навісні петлі сріблястого кольору на безфальцевій стулці (опціонально за доплату - чорного кольору); поставка і ціна петель - разом з коробкою
- замок із засувкою на фальцевій стулці та магнітний замок (опція - із засувкою) на нефальцевій стулці під ключ, патентна вставка, в коробці або з блокуванням сріблястого кольору; в якості опції, за доплату - магнітний замок чорного кольору

СКЛІННЯ

- загартоване молочне або прозоре скло в стандартній комплектації і за доплату - клеєне скло VSG 221, молочне або чорне безпечне скло, гладке з обох сторін
- можливість зміни сторони скління на REWERS (стандартне скління AWERS)

ЛАКОВАНІ

БІЛИЙ ТИТАНОВИЙ УФ

ДОПЛАТИ

безкоштовно - просвердлені наскрізні отвори для ручок (так звані розділені), замовлені у комплекті зі стулкою **НОВИНКА**

вентиляційний виріз

стулка фальцева та безфальцева «100»

металеві накладки на петлі у фальцевій стулці (колір: полірований нікель, патина, глянцева хром, глянцева латунь, білий та чорний)

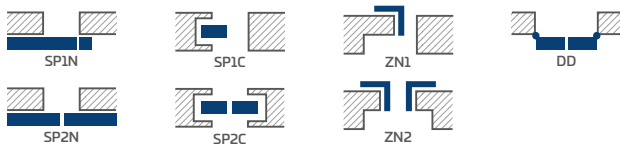
клеєне скло VSG 221, молочне скло або чорне безпечне скло, гладке з обох сторін

спадаючий ущільнювач ¹⁾

заміна на магнітний замок чорного кольору для безфальцевих стулок

магнітний обмежувач (відбійник) ¹⁾ **НОВИНКА**
(доступний у шести кольорах, с. 132)

ДОСТУПНІ РІШЕННЯ (с. 135-143)



ДОСТУПНІ ВАРІАНТИ ШИРИНИ СТУЛОК

60 70 80N²⁾ 80 90 100

¹⁾ використання відбійника перешкоджає використанню спадаючого ущільнювача і навпаки

²⁾ лише для безфальцевих стулок



ANUBIS

ЛАКОВАНІ ДВЕРНІ СТУЛКИ ФАЛЬЦЕВІ, БЕЗФАЛЬЦЕВІ ТА РЕВЕРСИВНІ



ANUBIS 2, ручка BELLA slim глянцева латунь



ANUBIS 1



ANUBIS 2



ANUBIS 3



ANUBIS 4



ANUBIS 5

ANUBIS з ручкою BELLA slim латунь блискуча



КОНСТРУКЦІЯ

- стулка фальцева, реверсивна або безфальцева
- внутрішній дерев'яний каркас (боковини і верх, низ МДФ), обшитий двома плитами HDF
- стабілізуюче сотове заповнення або заповнення суцільною плитою за доплату
- за доплату - верхні панелі для розширення коробки - с.134

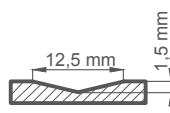
ОЗДОБЛЕННЯ

- стулки і коробки пофарбовані лаком на водній основі, затверділим за УФ-технологією, що забезпечує високу стійкість в складних умовах експлуатації
- кромка стулки виконана за стандартною або безфальцевою технологією

ФУРНИТУРА

- три вкручувані навесні петлі зі штифтами у фальцевій стулці
- три приховані навесні петлі сріблястого кольору на безфальцевій стулці та дві петлі в реверсивній стулці (опціонально за доплату - чорного кольору); поставка і ціна петель - разом з коробкою
- замок із засувкою на фальцевій стулці та магнітний замок на нефальцевій стулці (опція - із засувкою) та реверсивній стулці під ключ, патентна вставка, в коробці або з блокуванням сріблястого кольору; в якості опції, за доплату - магнітний замок чорного кольору

ФРЕЗЕРУВАННЯ



ЛАКОВАНІ

БІЛИЙ ТИТАНОВИЙ УФ

ДОПЛАТИ

реверсивна стулка

заповнення суцільною плитою

вентиляційний виріз

стулка фальцева та безфальцева «100»

додаткова нижня планка (можливість самостійно вкоротити стулку максимум до 8 см)

металеві накладки на петлі у фальцевій стулці (колір: полірований нікель, патина, глянцевого хрому, глянцевого латуню, білого та чорного)

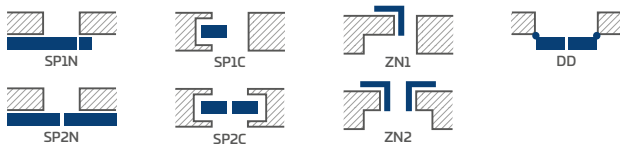
спадаючий ущільнювач ¹⁾

заміна на магнітний замок чорного кольору для безфальцевих і реверсивних стулок

магнітний обмежувач (відбійник) ¹⁾ **НОВИНКА**
(доступний у шести кольорах, с. 132)

стандарт PL2112 ²⁾

ДОСТУПНІ РІШЕННЯ (с. 135-143)



ДОСТУПНІ ВАРІАНТИ ШИРИНИ СТУЛОК

60 70 80N³⁾ 80 90 100

¹⁾ використання відбійника перешкоджає використанню спадаючого ущільнювача і навпаки

²⁾ лише для фальцевих, безфальцевих та безшовних стулок для стінових систем SP1N та SP2N

³⁾ лише для безфальцевих і реверсивних стулок



UNO PREMIUM

ЛАКОВАНІ ДВЕРНІ СТУЛКИ ФАЛЬЦЕВІ, БЕЗФАЛЬЦЕВІ ТА РЕВЕРСИВНІ



UNO PREMIUM, ручка CUBE чорна матова

Двері безфальцеві, окантовка 8 см, з'єднання коробки 90°, вид з боку коробки



Двері фальцеві, окантовка 8 см, з'єднання коробки 45°, вид з боку коробки



Двері фальцеві, окантовка 6 см, з'єднання коробки 45°, вид з боку петель



UNO PREMIUM з ручкою CUBE чорна матова



КОНСТРУКЦІЯ

- стулка фальцева, реверсивна або безфальцева
- внутрішній дерев'яний каркас (боковини і верх, низ МДФ), обшитий двома плитами HDF
- стабілізує содове заповнення або заповнення суцільною плитою за доплату
- за доплату - верхні панелі для розширення коробки - с.134

ОЗДОБЛЕННЯ

- стулки і коробки пофарбовані лаком на водній основі, затверділим за УФ-технологією, що забезпечує високу стійкість в складних умовах експлуатації
- кромка стулки виконана за стандартною технологією

ФУРНІТУРА

- три вкручувані навесні петлі зі штифтами у фальцевій стулці
- три приховані навесні петлі сріблястого кольору на безфальцевій стулці та дві петлі в реверсивній стулці (опціонально за доплату - чорного кольору); поставка і ціна петель - разом з коробкою
- замок із засувкою на фальцевій стулці та магнітний замок на нефальцевій стулці (опція - із засувкою) та реверсивній стулці під ключ, патентна вставка, в коробці або з блокуванням сріблястого кольору; в якості опції, за доплату - магнітний замок чорного кольору

ЛАКОВАНІ

БІЛИЙ ТИТАНОВИЙ УФ

ДОПЛАТИ

реверсивна стулка

заповнення суцільною плитою

вентиляційний виріз

стулка фальцева та безфальцева «100»

стулка фальцева та безфальцева «110»

додаткова нижня планка (можливість самостійно вкоротити стулку максимум до 8 см)

металеві накладки на петлі у фальцевій стулці (колір: полірований нікель, патина, глянцевого хрому, глянцевого латуню, білий та чорний)

спадаючий ущільнювач ¹⁾

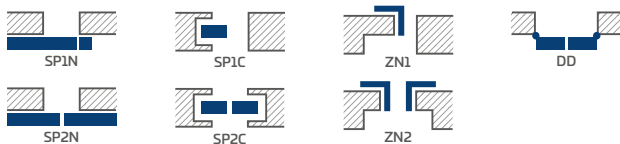
заміна на магнітний замок чорного кольору для безфальцевих і реверсивних стулочок

магнітний обмежувач (відбійник) ¹⁾ **НОВИНКА**
(доступний у шести кольорах, с. 132)

ілюмінатор: нержавіюча сталь: полірована «хром» або шліфувана «сатин» і чорний матовий; скло decormat молочне, скло прозоре, діаметр ілюмінатора: внутрішній 235 мм зовн. 350 мм)

стандарт PL2112 ²⁾

ДОСТУПНІ РІШЕННЯ (с. 135-143)



ДОСТУПНІ ВАРІАНТИ ШИРИНИ СТУЛОК

60 70 80N³⁾ 80 90 100

¹⁾ використання відбійника перешкоджає використанню спадаючого ущільнювача і навпаки

²⁾ лише для фальцевих, безфальцевих та безшовних стулочок для стінових систем SP1N та SP2N

³⁾ лише для безфальцевих і реверсивних стулочок



TURAN

ЛАКОВАНІ ФАЛЬЦЕВІ ТА БЕЗФАЛЬЦЕВІ ДВЕРНІ СТУЛКИ



TURAN 4, ручка CUBE чорна матова



TURAN 1



TURAN 2



TURAN 3



TURAN 4



TURAN 5



TURAN 6



TURAN 7^{*)}

^{*)} на фото зображена версія РЕВЕРС

TURAN 5 з ручкою CUBE чорна матова



КОНСТРУКЦІЯ

- фальцева або безфальцева стулка, виготовлені за каркасною технологією STILE
- вертикальні і горизонтальні каркаси з плити МДФ, покриті шпоном і пофарбовані стійким лаком УФ
- панелі з плити HDF товщиною 16 мм, фрезеровані та пофарбовані стійким лаком УФ
- за доплату - верхні панелі для розширення коробки - с.134

ОЗДОБЛЕННЯ

- стулки і коробки пофарбовані лаком на водній основі, затверділим за УФ-технологією, що забезпечує високу стійкість в складних умовах експлуатації

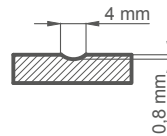
ФУРНІТУРА

- три регульовані по горизонталі навісні петлі з двома штифтами сріблястого кольору на фальцевій стулці
- три приховані навісні петлі сріблястого кольору на безфальцевій стулці (опціонально за доплату - чорного кольору); поставка і ціна петель - разом з коробкою
- замок із засувкою на фальцевій стулці та магнітний замок (опція - із засувкою) на нефальцевій стулці під ключ, патентна вставка, в коробці або з блокуванням сріблястого кольору; в якості опції, за доплату - магнітний замок чорного кольору

СКЛІННЯ

- модель TURAN 1, загартоване скло 4 мм або за доплату клеєне скло VSG 221, молочне або чорне, безпечне скло, гладке з обох сторін
- модель TURAN 7 доступна з дзеркалом з одного боку. Друга сторона - лакована плита БІЛИЙ ТИТАНОВИЙ УФ. Аверс - дзеркало з боку петель.

ФРЕЗЕРУВАННЯ



ЛАКОВАНІ

БІЛИЙ ТИТАНОВИЙ УФ

ДОПЛАТИ

безкоштовно - просвердлені наскрізні отвори для ручок (так звані розділені), замовлені у комплекті зі стулкою **НОВИНКА**

вентиляційний виріз

стулка фальцева та безфальцева «100»

металеві накладки на петлі у фальцевій стулці (колір: полірований нікель, патина, глянцевого хром, глянцевого латунь, білий та чорний)

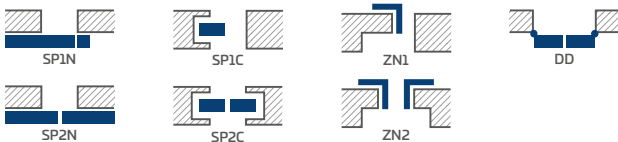
ламіноване скло VSG 221 молочне або чорне, безпечне скло, гладке з обох сторін (для TURAN 1)

спадаючий ущільнювач ¹⁾

заміна на магнітний замок чорного кольору для безфальцевих стулок

магнітний обмежувач (відбійник) ¹⁾ **НОВИНКА**
(доступний у шести кольорах, с. 132)

ДОСТУПНІ РІШЕННЯ (с. 135-143)



ДОСТУПНІ ВАРІАНТИ ШИРИНИ СТУЛОК

60 70 80N²⁾ 80 90 100

¹⁾ використання відбійника перешкоджає використанню спадаючого ущільнювача і навпаки

²⁾ лише для безфальцевих стулок



MILDA

produkt rekomendowany
do konkursu



2019

ЛАКОВАНІ ДВЕРНІ СТУЛКИ ФАЛЬЦЕВІ, БЕЗФАЛЬЦЕВІ ТА РЕВЕРСИВНІ



MILDA 4, ручка CUBE PREMIUM чорна



MILDA 1



MILDA 2



MILDA 3



MILDA 4



MILDA 5

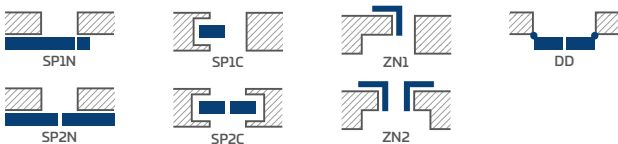
MILDA 2 з ручка CUBE PREMIUM чорна



ЛАКОВАНИ

БІЛИЙ ТИТАНОВИЙ УФ

ДОСТУПНІ РІШЕННЯ (с. 135-143)



ДОСТУПНІ ВАРІАНТИ ШИРИНИ СТУЛОК

60 70 80N³⁾ 80 90 100

КОНСТРУКЦІЯ

- стулка фальцева, реверсивна або безфальцева
- внутрішній дерев'яний каркас (боковини і верх, низ МДФ), обшитий двома плитами HDF
- стабілізуюче сотове заповнення або заповнення суцільною плитою за доплату
- за доплату - верхні панелі для розширення коробки - с.134

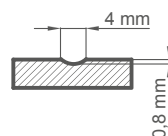
ОЗДОБЛЕННЯ

- стулки і коробки пофарбовані лаком на водній основі, затверділим за УФ-технологією, що забезпечує високу стійкість в складних умовах експлуатації
- кромка стулки виконана за стандартною або безфальцевою технологією

ФУРНІТУРА

- три вкручувані навесні петлі зі штифтами у фальцевій стулці
- три приховані навесні петлі сріблястого кольору на безфальцевій стулці та дві петлі в реверсивній стулці (опціонально за доплату - чорного кольору); поставка і ціна петель - разом з коробкою
- замок із засувкою на фальцевій стулці та магнітний замок на нефальцевій стулці (опція - із засувкою) та реверсивній стулці під ключ, патентна вставка, в коробці або з блокуванням сріблястого кольору; в якості опції, за доплату - магнітний замок чорного кольору

ФРЕЗЕРУВАННЯ



ДОПЛАТИ

реверсивна стулка

заповнення суцільною плитою

вентиляційний виріз

стулка фальцеве та безфальцеве «100»

додаткова нижня планка (можливість самостійно вкоротити стулку максимум до 8 см)

металеві накладки на петлі у фальцевій стулці (колір: полірований нікель, патина, глянцевого хром, глянцевого латунь, білий та чорний)

спадаючий ущільнювач ¹⁾

заміна на магнітний замок чорного кольору для безфальцевих і реверсивних стулоч

магнітний обмежувач (відбійник) ¹⁾ **НОВИНКА**
(доступний у шести кольорах, с. 132)

стандарт PL2112 ²⁾

¹⁾ використання відбійника перешкоджає використанню спадаючого ущільнювача і навпаки **75**

²⁾ лише для фальцевих, безфальцевих та безшовних стулоч для стінових систем SP1N та SP2N

³⁾ лише для безфальцевих і реверсивних стулоч



SYLENA

ЛАКОВАНІ ДВЕРНІ СТУЛКИ ФАЛЬЦЕВІ, БЕЗФАЛЬЦЕВІ ТА РЕВЕРСИВНІ



SYLENA 2, ручка CUBE чорна матова



SYLENA 1



SYLENA 2



SYLENA 3



SYLENA 4



SYLENA 5



SYLENA 6



SYLENA 7



SYLENA 8

SYLENA 7 з ручкою CUBE чорна матова



КОНСТРУКЦІЯ

- стулка фальцева, реверсивна або безфальцева
- внутрішній дерев'яний каркас (боковини і верх, низ МДФ), обшитий двома плитами HDF
- стабілізуюче сотове заповнення або заповнення суцільною плитою за доплату
- за доплату - верхні панелі для розширення коробки - с.134

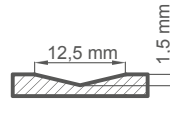
ОЗДОБЛЕННЯ

- стулки і коробки пофарбовані лаком на водній основі, затверділим за УФ-технологією, що забезпечує високу стійкість в складних умовах експлуатації
- кромка стулки виконана за стандартною або безфальцевою технологією

ФУРНІТУРА

- три вкручувані навесні петлі зі штифтами у фальцевій стулці
- три приховані навесні петлі сріблястого кольору на безфальцевій стулці та дві петлі в реверсивній стулці (опціонально за доплату - чорного кольору); поставка і ціна петель - разом з коробкою
- замок із засувкою на фальцевій стулці та магнітний замок на нефальцевій стулці (опція - із засувкою) та реверсивній стулці під ключ, патентна вставка, в коробці або з блокуванням сріблястого кольору; в якості опції, за доплату - магнітний замок чорного кольору

ФРЕЗЕРУВАННЯ



ЛАКОВАНІ

БІЛИЙ ТИТАНОВИЙ УФ

ДОПЛАТИ

реверсивна стулка

заповнення суцільною плитою

вентиляційний виріз

стулка фальцева та безфальцева «100»

додаткова нижня планка (можливість самостійно вкоротити стулку максимум до 8 см)

металеві накладки на петлі у фальцевій стулці (колір: полірований нікель, патина, глянцевого хрому, глянцевого латуню, білий та чорний)

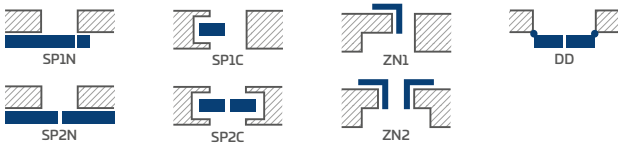
спадаючий ущільнювач ¹⁾

заміна на магнітний замок чорного кольору для безфальцевих і реверсивних стулочок

магнітний обмежувач (відбійник) ¹⁾ **НОВИНКА**
(доступний у шести кольорах, с. 132)

стандарт PL2112 ²⁾

ДОСТУПНІ РІШЕННЯ (с. 135-143)



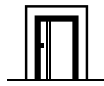
ДОСТУПНІ ВАРІАНТИ ШИРИНИ СТУЛОК

60 70 80N³⁾ 80 90 100

¹⁾ використання відбійника перешкоджає використанню спадаючого ущільнювача і навпаки

²⁾ лише для фальцевих, безфальцевих та безшовних стулочок для стінових систем SP1N та SP2N

³⁾ лише для безфальцевих і реверсивних стулочок



ІНТАРСІЇ

ІНТАРСІЯ LUX ЧОРНА



інтарсія LUX 213



інтарсія LUX 212




інтарсія LUX 204




інтарсія LUX 216




інтарсія LUX 214



інтарсія LUX 207



інтарсія LUX 203
коробка ЧОРНИЙ ST CPL
стулка ДУБ NATUR PREMIUM
ручка CUBE чорна матова



інтарсія LUX 209

Коробка ЧОРНИЙ ST CPL
стулка ДУБ NATUR PREMIUM

ІНТАРСІЯ LUX ДУБ



інтарсія LUX 313



інтарсія LUX 312



інтарсія LUX 304



інтарсія LUX 303



інтарсія LUX 316



інтарсія LUX 314



інтарсія LUX 307



інтарсія LUX 309

Коробка ДУБ CPL 0.2 ступка БІЛИЙ ST CPL



інтарсія LUX 315
коробка ДУБ CPL 0,2
ступка БІЛИЙ ST CPL
ручка TOPAZ INOX

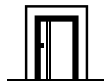
ІНТАРСІЇ розташовані з обох боків ступки і знаходяться врівень з її поверхнею.

Ширина інтарсій складає 8 мм і 220 мм (інтарсія LUX 315).

Доступні кольори ІНТАРСІЇ LUX:
полірована сталь, чорний, поліроване золото, дуб (сумісний з ДУБ CPL 0.2 і 0.7).

Представлені ІНТАРСІЇ можна застосувати опціонально за доплату в моделях:

- UNO PREMIUM шпон
- ALTAMURA 1
- FORTECA RC2 і RC3
- HERSE SET 32 дБ
- HERSE SET AKUSTIC 39 дБ
- LEDA EI30 і EI60
- HYPERION EI30 RC2




ІНТАРСІЇ

ДЕКОРАТИВНА ВСТАВКА ВРІВЕНЬ З ПОВЕРХНЕЮ ШПОНУ

ІНТАРСІЯ LUX ПОЛІРОВАНЕ ЗОЛОТО


НОВИНКА




інтарсія LUX 412




інтарсія LUX 404




інтарсія LUX 403




інтарсія LUX 416



інтарсія LUX 414



інтарсія LUX 407



інтарсія LUX 409

Коробка і стулка ЧОРНИЙ ST CPL



інтарсія LUX 413
коробка ЧОРНИЙ ST CPL
стулка ЧОРНИЙ ST CPL
ручка BELLA slim квадратна, латунь, сатин


ІНТАРСІЯ LUX ПОЛІРОВАНА СТАЛЬ




інтарсія LUX 113



інтарсія LUX 112




інтарсія LUX 104




інтарсія LUX 103



інтарсія LUX 116



інтарсія LUX 114



інтарсія LUX 107
коробка СВІТЛО-СІРИЙ ST CPL
стулка СВІТЛО-СІРИЙ ST CPL
ручка TOPAZ INOX



інтарсія LUX 109

Коробка і стулка СВІТЛО-СІРИЙ ST CPL

ІНТАРСІЇ розташовані з обох боків стулки і знаходяться врівень з її поверхнею.
Ширина інтарсій складає 8 мм і 220 мм (інтарсія LUX 315).

Доступні кольори ІНТАРСІЇ LUX:
полірована сталь, чорний, поліроване золото, дуб (сумісний з ДУБ CPL 0.2 і 0.7).

Представлені ІНТАРСІЇ можна застосувати опціонально за доплату в моделях:

- UNO PREMIUM шпон
- ALTAMURA 1
- FORTECA RC2 і RC3
- HERSE SET 32 дБ
- HERSE SET AKUSTIC 39 дБ
- LEDA EI30 і EI60
- HYPERION EI30 RC2




BALDUR

ЛАКОВАНІ МІЖКІМНАТНІ ДВЕРНІ СТУЛКИ ФАЛЬЦЕВІ, БЕЗФАЛЬЦЕВІ ТА РЕВЕРСИВНІ



BALDUR 1, декор стулки ДУБ NATUR PREMIUM, декор коробки ЧОРНИЙ ST CPL, ручка QUBIK чорна матова



BALDUR 1



BALDUR 3

BALDUR 1 безфальцева версія, декор ДУБ NATUR PREMIUM, руча QUBIK чорна матова



КОНСТРУКЦІЯ

- стулка фальцева, реверсивна або безфальцева
- внутрішній дерев'яний каркас (боковини і верх, низ МДФ), обшитий двома плитами HDF
- стабілізуюче сотове заповнення або заповнення суцільною плитою за доплату
- за доплату - верхні панелі для розширення коробки - с.134

ОЗДОБЛЕННЯ

- плита HDF, покрита шпоном PREMIUM або CPL
- кромка стулки виконана за стандартною фальцевою технологією в стандартній комплектації або за безфальцевою технологією з ламінату CPL 0,2, обклеєна окантовкою ABS і тільки в кольорі стулки або за доплату зі стандартною чорною окантовкою
- реверсивна стулка доступна тільки в кромці STANDARD та в декорах PREMIUM і ST CPL
- кромка стулки обклеєна окантовкою в колір поверхні або опціонально в чорний колір (в декорі ДУБ NATUR ПОПЕРЕЧНИЙ PREMIUM - чорна окантовка з поперечною структурою). Чорна кромка наклеєна частково по периметру (дві вертикальні та верхня), а також поруч зі склом.
- стулка BALDUR 1 фальцева та безфальцева лише для декору БІЛИЙ ST CPL виготовляється опціонально за технологією soft **НОВИНКА** (без видимих поздовжніх з'єднань шпону), що потребує використання масивної суцільної плити за доплату. Технологія soft не використовується в стандарті PL2112.
- розсувні системи BALDUR 1 мають в нижній частині видимий профіль висотою 17 мм в алюмінієвому або чорному кольорі

ФУРНІТУРА

- три вкручувані навесні петлі зі штифтами у фальцевій стулці
- три приховані навісні петлі сріблястого кольору на безфальцевій стулці та дві петлі в реверсивній стулці (опціонально за доплату - чорного кольору); поставка і ціна петель - разом з коробкою
- замок із засувкою на фальцевій стулці та магнітний замок на нефальцевій стулці (опція - із засувкою) та реверсивній стулці під ключ, патентна вставка, в коробці або з блокуванням сріблястого кольору; в якості опції, за доплату - магнітний замок чорного кольору

СКЛІННЯ

- BALDUR 1, 3, загартоване молочне скло 8 мм або за доплату ламіноване і загартоване скло VSG/ESG441 безпечне скло, молочного або чорного кольору, гладке з обох сторін

ДОСТУПНІ ВАРІАНТИ ШИРИНИ СТУЛОК

60 70 80N⁷⁾ 80 90 100

ДОПЛАТИ

реверсивна стулка **НОВИНКА**
(недоступна для CPL 0.2 і для BALDUR 1 з кромкою SOFT)

заповнення суцільною плитою

вентиляційний виріз

стулка фальцева та безфальцева «100»

скло VSG/ESG 441 молочне або чорне скло

металеві накладки на петлі у фальцевій стулці (полірований нікель, патина, глянцевого хром, глянцева латунь, білий та чорний)

оздоблення кромки стулки чорне

заміна на магнітний замок чорного кольору для безфальцевих і реверсивних стулок

магнітний обмежувач (відбійник) **НОВИНКА**
(доступний у шести кольорах, с. 132)

стандарт PL2112⁵⁾

+ 15% до ціни стулки перед доплатами

ВЕНТИЛЯЦІЙНИЙ ВИРІЗ



¹⁾ гладкий білий шпон, що імітує фарбовану поверхню

²⁾ спеціальне покриття **AntiFinger** **НОВИНКА** для зменшення забруднення та слідів від відбитків пальців

³⁾ модель BALDUR 3 недоступна в розсувних системах та системах дверей з двома стулками


⁴⁾ лише версія soft для BALDUR 1 фальцева і безфальцева в декорі БІЛИЙ ST CPL і доступна лише за доплату із заповненням з суцільної плити (опція soft недоступна в стандарті PL2112)

⁵⁾ лише для фальцевих, безфальцевих та безшовних стулок для стінових систем SP1N та SP2N


⁶⁾ в комплектації дверна коробка виконується в декорі ДУБ NATUR PREMIUM

⁷⁾ лише для безфальцевих і реверсивних стулок

CPL




PREMIUM



ДОСТУПНІ РІШЕННЯ³⁾ (с. 135-143)



ВИДИ ОЗДОБЛЕННЯ КРОМКИ



ОЗДОБЛЕННЯ КРОМКИ СТУЛКИ ЧОРНЕ ГЛАДКЕ



ОЗДОБЛЕННЯ КРОМКИ СТУЛКИ ЧОРНЕ ПОПЕРЕЧНЕ



BALDUR

ЛАКОВАНІ МІЖКІМНАТНІ ДВЕРНІ СТУЛКИ ФАЛЬЦЕВІ, БЕЗФАЛЬЦЕВІ ТА РЕВЕРСИВНІ



BALDUR 3, декор КАПУЧИНО ST CPL, ручка CUBE

BALDUR 1 у шпоні СВІТЛО-СІРИЙ ST CPL, коробка ЧОРНИЙ ST CPL, з ручкою CUBE



BALDUR 3 у шпоні БІЛИЙ ST CPL, коробка ЧОРНИЙ ST CPL, з ручкою CUBE





BALDUR 1, декор СВІТЛО-СІРИЙ ST CPL, ручка ТОПАЗ ІНОХ

ВАЛДУР 1 у шпони КАПУЧИНО ST CPL з ручкою ТОПАЗ ІНОХ




ВАЛДУР 3 у шпони ДУБ НАТУР PREMIUM з ручкою ТОПАЗ ІНОХ





UNO PREMIUM

ЛАКОВАНІ МІЖКІМНАТНІ ДВЕРНІ СТУЛКИ ФАЛЬЦЕВІ, БЕЗФАЛЬЦЕВІ ТА РЕВЕРСИВНІ



UNO PREMIUM і, декор стулки ДУБ NATUR ПОПЕРЕЧНИЙ PREMIUM, коробка ЧОРНИЙ ST CPL, ручка CUBE чорна матова

UNO PREMIUM у шпоні ДУБ NATUR ПОПЕРЕЧНИЙ PREMIUM з ручкою CUBE



UNO PREMIUM у шпоні ДУБ NATUR ПОПЕРЕЧНИЙ PREMIUM, коробка ЧОРНИЙ ST CPL з ручкою CUBE



UNO PREMIUM у шпоні БІЛИЙ PREMIUM з ручкою BELLA slim чорна матова



КОНСТРУКЦІЯ

- стулка фальцева, реверсивна або безфальцева
- внутрішній дерев'яний каркас (боковини і верх, низ МДФ), обшитий двома плитами HDF
- стабілізуюче «сотове» заповнення
- за доплату заповнення суцільною плитою
- за доплату - верхні панелі для розширення коробки - с.134

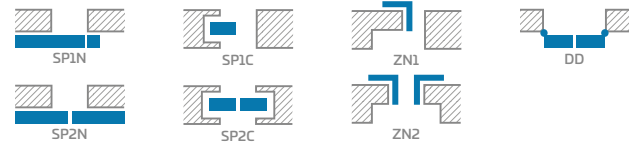
ОЗДОБЛЕННЯ

- плита HDF, покрита шпоном premium
- кромка стулки виконана за фальцевою технологією standard або за безфальцевою технологією
- кромка обклеєна окантовкою в колір поверхні стулки або опціонально в чорний колір (в декорі ДУБ NATUR ПОПЕРЕЧНИЙ PREMIUM - чорна окантовка з поперечною структурою)
- вставки (інтарсія) в кольорах: полірована сталь, чорний, поліроване золото та ДУБ CPL шириною 8 мм або 220 мм (інтарсія LUX 315) врівень з поверхнею стулки, з обох боків стулки, с. 78-81

ФУРНІТУРА

- три вкручувані навесні петлі зі штифтами у фальцевій стулці
- три приховані навесні петлі сріблястого кольору на безфальцевій стулці та дві петлі в реверсивній стулці (опціонально за доплату - чорного кольору); поставка і ціна петель - разом з коробкою
- замок із засувкою на фальцевій стулці та магнітний замок на безфальцевій стулці (додатково замок із засувкою) та на реверсивній стулці: під ключ, з патентованою вставкою, ощадний або з блокуванням сріблястого кольору; за доплату можлива комплектація чорним магнітним замком

ДОСТУПНІ РІШЕННЯ (с. 135-143)



ДОПЛАТИ

реверсивна стулка

заповнення суцільною плитою

посилення для доводчика

доводчик з плечем (сріблястий, чорний, білий, коричневий)

додаткова нижня планка (можливість самостійно вкоротити максимум до 8 см)

круглі та квадратні металеві втулки (4 шт.) оздоблення: полірований нікель, патина, білі та чорні

пластикові втулки під дерево (4 шт.)

вентиляційний виріз або вентиляційна решітка

стулка фальцева та безфальцева «100»

стулка фальцева та безфальцева «110»

спадаючий ущільнювач ²⁾

металеві накладки на петлі у фальцевій стулці (полірований нікель, патина, глянце-вий хром, глянцева латунь, білий та чорний)

ілюмінатор: нержавіюча сталь: полірована «хром» або шліфована «сатин» і чорний матовий; скло desomat молочне, скло прозоре, діаметр ілюмінатора: внутрішній 235 мм зовн. 350 мм)

оздоблення кромки стулки чорне

заміна на магнітний замок чорного кольору для безфальцевих і реверсивних стулок

магнітний обмежувач (відбійник) ²⁾ **НОВИНКА**
(доступний у шести кольорах, с. 132)

інтарсія LUX; варіанти для вибору - с. 78-81

стандарт PL2112

+ 15% до ціни стулки перед доплатами

PREMIUM



ДОСТУПНІ ВАРІАНТИ ШИРИНИ СТУЛОК

60 70 80N ⁴⁾ 80 90 100 110

ВИДИ ОЗДОБЛЕННЯ КРОМКИ



¹⁾ гладкий білий шпон, що імітує фарбовану поверхню

²⁾ використання відбійника перешкоджає використанню спадаючого ущільнювача і напакі


³⁾ в комплектації дверна коробка виконується в декорі ДУБ NATUR PREMIUM

⁴⁾ лише для безфальцевих і реверсивних стулок



ALTAMURA

ЛАКОВАНІ МІЖКІМНАТНІ ДВЕРНІ СТУЛКИ ФАЛЬЦЕВІ, БЕЗФАЛЬЦЕВІ ТА РЕВЕРСИВНІ



ALTAMURA 5, декор ДУБ ST CPL, ручка LINEA



ALTAMURA 1



ALTAMURA 2



ALTAMURA 3



ALTAMURA 4



центральна панель



ALTAMURA 5



ALTAMURA 6



ALTAMURA 7



ALTAMURA 8



панель решітка



нижня панель

КОНСТРУКЦІЯ

- стулка фальцева, реверсивна або безфальцева
- каркас з плити МДФ, обшитий двома плитами HDF в декорах GREKO і FINISH
- внутрішній дерев'яний каркас (боковини і верх, низ МДФ), обшитий двома плитами HDF в декорах CPL і PREMIUM
- стабілізуюче сотове заповнення або заповнення суцільною плитою за доплату
- за доплату - верхні панелі для розширення коробки - с.134

ОЗДОБЛЕННЯ

- плита HDF, покрита шпоном
- кромка стулки виконана за технологією SOFT (FINISH і GREKO) або за технологією STANDARD (FINISH, GREKO, PREMIUM і CPL)
- ламінати CPL 0,2 та 0,7 доступні лише у кромці STANDARD, яка має окантовку ABS того ж кольору, що й стулка, або за доплату зі стандартною чорною окантовкою
- реверсивна стулка доступна тільки в кромці STANDARD та в декорах GREKO, PREMIUM і ST CPL
- кромка (оздоблення standard або безфальцеве) обклеєна окантовкою в колір поверхні або опціонально в чорний колір (в декорі ДУБ NATUR ПОПЕРЕЧНИЙ PREMIUM - чорна окантовка з поперечною структурою)
- для ALTAMURA 1 доступні за доплату двосторонні вставки (інтарсія), як зазначено на с. 78-81

ФУРНИТУРА

- три вкручувані навесні петлі зі штифтами у фальцевій стулці
- три приховані навісні петлі сріблястого кольору на безфальцевій стулці та дві петлі в реверсивній стулці (опціонально за доплату - чорного кольору); поставка і ціна петель - разом з коробкою
- замок із засувкою на фальцевій стулці та магнітний замок на нефальцевій стулці (опція - із засувкою) та реверсивній стулці під ключ, патентна вставка, в коробці або з блокуванням сріблястого кольору; в якості опції, за доплату - магнітний замок чорного кольору

СКЛІННЯ

- загартоване скло **desomat** в стандартній комплектації - **молочне**, прозоре або за доплату безпечне скло VSG 221 молочного кольору, гладке з обох сторін
- можливість зміни сторони скління на REWERS (стандартне скління AWERS)

ДОПЛАТИ

реверсивна стулка (недоступна для CPL 0.2 і 0.7)

заповнення суцільною плитою

посилення для доводчика

доводчик з плечем (сріблястий, чорний, білий, коричневий)

додаткова нижня планка (можливість самостійно вкоротити максимум до 8 см)

вентиляційний виріз або вентиляційна решітка

круглі або квадратні металеві втулки (4 шт.) оздоблення нікель, патина, білі та чорні

пластикові втулки

стулка фальцева і безфальцева «100» стулка фальцева і безфальцева «110»

скло клеєне VSG 221, молочне скло

спадаючий ущільнювач³⁾

металеві накладки на петлі у фальцевій стулці (полірований нікель, патина, глянцевий хром, глянцева латунь, білий та чорний)

Модель ALTAMURA 1 доступна з ілюмінатором з нержавіючої сталі: полірований хром або полірований сатин і чорний матовий; скло **desomat** молочного кольору, прозоре скло, діаметр ілюмінатора: внутр. 235 мм зовн. 350 мм)

панель з нержавіючої сталі (з обох боків встановлюються лише фальцеві стулки STANDARD) вис. 300 мм

оздоблення кромки стулки чорне

заміна на магнітний замок чорного кольору для безфальцевих і реверсивних стулок

магнітний обмежувач (відбійник)³⁾ **НОВИНКА**


(доступний у шести кольорах, с. 132)

в моделі ALTAMURA 1 інтарсія LUX; варіанти для вибору - с. 80-81

стандарт PL2112⁶⁾


+ 15% до ціни стулки перед доплатами

FINISH




СВІТЛА АКАЦІЯ FINISH


GREKO




ГОРІХ GREKO




SANREMO GREKO




SONOMA GREKO




ДУБ СЕРЕДНІЙ GREKO




В'ЯЗ GREKO




ЗОЛОТИЙ ДУБ GREKO




ДУБ СІРИЙ GREKO




СОША БІЛА GREKO



БІЛИЙ GREKO¹⁾²⁾




БІЛОСНІЖНИЙ GREKO¹⁾²⁾




ДУБ GREKO


CPL




ДУБ ST CPL



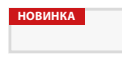
ДУБ СІРИЙ ST CPL



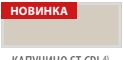
БЕНГЕ ST CPL



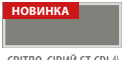
СОША СІРА ST CPL



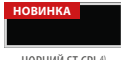
БІЛИЙ ST CPL¹⁾⁴⁾




КАПУЧИНО ST CPL⁴⁾




СВІТЛО-СІРИЙ ST CPL⁴⁾




ЧОРНИЙ ST CPL⁴⁾




БІЛИЙ CPL 0,2 і 0,7



ПОПЕЛЯСТИЙ CPL 0,2 і 0,7




АНТРАЦИТ CPL 0,2 і 0,7




ДУБ CPL 0,2 і 0,7


PREMIUM



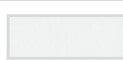
ГОРІХ PREMIUM




КЛЕН СІРИЙ PREMIUM




ДУБ PREMIUM




КОРА БІЛА PREMIUM




ЯСЕН ГРАФІТОВИЙ PREMIUM



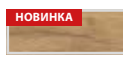
БЕТОН PREMIUM



БІЛИЙ PREMIUM¹⁾



ДУБ NATUR PREMIUM

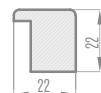


ДУБ NATUR ПОПЕРЕЧНИЙ PREMIUM³⁾

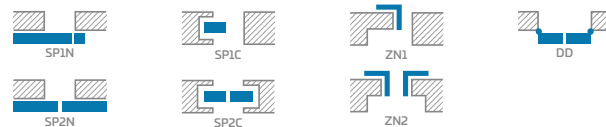
ДОСТУПНІ ВАРІАНТИ ШИРИНИ СТУЛОК

60 70 80N⁷⁾ 80 90 100 110

РАМА СКЛА



ДОСТУПНІ РІШЕННЯ (с. 135-143)



ВИДИ ОЗДОБЛЕННЯ КРОМКИ



¹⁾ гладкий білий шпон, що імітує фарбовану поверхню

²⁾ доступний лише STANDARD

³⁾ використання відбійника перешкоджає використанню спадаючого ущільнювача і навпаки

⁴⁾ спеціальне покриття **AntiFinger** **НОВИНКА** для зменшення забруднення та слідів від відбитків пальців

⁵⁾ в комплектації дверна коробка виконується в декорі ДУБ NATUR PREMIUM

⁶⁾ стандарт PL2112 доступний у декорах PREMIUM, ST CPL та CPL0,2 і лише для фальцевих, безфальцевих да бесшовних стулок для настінних систем SP1N та SP2N

⁷⁾ лише для безфальцевих і реверсивних стулок



ANSEDONIA

ЛАКОВАНІ МІЖКІМНАТНІ ДВЕРНІ СТУЛКИ ФАЛЬЦЕВІ, БЕЗФАЛЬЦЕВІ ТА РЕВЕРСИВНІ



ANSEDONIA 4, декор ДУБ СІРИЙ ST CPL, ручка TOPAZ INOX



ANSEDONIA 1



ANSEDONIA 2



ANSEDONIA 3



ANSEDONIA 4



ANSEDONIA 5



ANSEDONIA 6



ANSEDONIA 7



ANSEDONIA 8



ANSEDONIA 9



ANSEDONIA 10



ANSEDONIA 11



ANSEDONIA 12

КОНСТРУКЦІЯ

- стулка фальцева, реверсивна або безфальцева
- каркас з плити МДФ, обшитий двома плитами HDF в декорах GREKO і FINISH
- внутрішній дерев'яний каркас (боковини і верх, низ МДФ), обшитий двома плитами HDF в декорах CPL і PREMIUM
- стабілізуюче сотове заповнення або заповнення суцільною плитою за доплату
- за доплату - верхні панелі для розширення коробки - с.134

ОЗДОБЛЕННЯ

- плита HDF, покрита шпоном
- кромка стулки виконана за технологією SOFT або STANDARD.
- ламінати CPL 0,2 та 0,7 доступні лише у кромці STANDARD, яка має окантовку ABS того ж кольору, що й стулка, або за доплату зі стандартною чорною окантовкою
- реверсивна стулка доступна тільки в кромці STANDARD та в декорах GREKO, PREMIUM і ST CPL
- кромка (оздоблення standard або безфальцеве) обклеєна окантовкою в колір поверхні або опціонально в чорний колір (в декорі ДУБ NATUR ПОПЕРЕЧНИЙ PREMIUM - чорна окантовка з поперечною структурою)

ФУРНИТУРА

- три вкручувані навесні петлі зі штифтами у фальцевій стулці
- три приховані навісні петлі сріблястого кольору на безфальцевій стулці та дві петлі в реверсивній стулці (опціонально за доплату - чорного кольору); поставка і ціна петель - разом з коробкою
- замок із засувкою на фальцевій стулці та магнітний замок на нефальцевій стулці (опція - із засувкою) та реверсивній стулці під ключ, патентна вставка, в коробці або з блокуванням сріблястого кольору; в якості опції, за доплату - магнітний замок чорного кольору

СКЛІННЯ

- **загартоване скло descomat в стандартній комплектації - молочне**, прозоре або за доплату безпечне скло V SG 221 молочного кольору, гладке з обох сторін
- можливість зміни сторони скління на REWERS (стандартне скління AWERS)

ДОПЛАТИ

реверсивна стулка
(недоступна для CPL 0,2 та 0,7)

заповнення суцільною плитою

посилення для доводчика

доводчик з плечем (сріблястий, чорний, білий, коричневий)

додаткова нижня планка (можливість самостійно вкоротити максимум до 8 см)

вентиляційний виріз або вентиляційна решітка

пластикові втулки

круглі або квадратні металеві втулки (4 шт.) оздоблення нікель, патина, білі та чорні

стулка фальцева та безфальцева «100»

клеєне безпечне скло VSG 221 молочне скло, гладке з обох сторін
ціна за 1 шт. скла

спадаючий ущільнювач³⁾

металеві накладки на петлі у фальцевій стулці (полірований нікель, патина, глянце-вий хром, глянцева латунь, білий та чорний)

оздоблення кромки стулки чорне

заміна на магнітний замок чорного кольору для безфальцевих і реверсивних стулок

магнітний обмежувач (відбійник)³⁾ **НОВИНКА**
(доступний у шести кольорах, с. 132)

стандарт PL2112⁶⁾

+ 15% до ціни стулки перед доплатами

FINISH




СВІТЛА АКАЦІЯ FINISH


GREKO



CPL



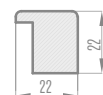
PREMIUM



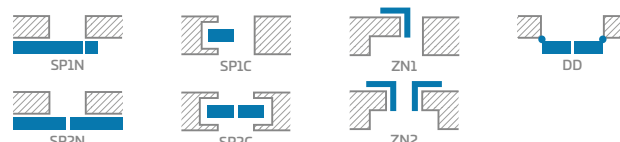
ДОСТУПНІ ВАРІАНТИ ШИРИНИ СТУЛОК



РАМА СКЛА



ДОСТУПНІ РІШЕННЯ (с. 135-143)



ВИДИ ОЗДОБЛЕННЯ КРОМКИ



¹⁾ гладкий білий шпон, що імітує фарбовану поверхню

²⁾ доступний лише STANDARD

³⁾ використання відбійника перешкоджає використанню спадаючого ущільнювача і навпаки

⁴⁾ спеціальне покриття **AntiFinger** **НОВИНКА** для зменшення забруднення та слідів від відбитків пальців

⁵⁾ в комплектації дверна коробка виконується в декорі ДУБ NATUR PREMIUM

⁶⁾ стандарт PL2112 доступний у декорах PREMIUM, ST CPL та CPL0,2 і лише для фальцевих, безфальцевих да бесшовних стулок для настінних систем SP1N та SP2N

⁷⁾ лише для безфальцевих і реверсивних стулок



LORIENT

ЛАКОВАНІ МІЖКІМНАТНІ ДВЕРНІ СТУЛКИ ФАЛЬЦЕВІ, БЕЗФАЛЬЦЕВІ ТА РЕВЕРСИВНІ



LORIENT 1, декор КЛЕН СІРИЙ PREMIUM, ручка TOPAZ INOX



LORIENT 1



LORIENT 2



LORIENT 3



LORIENT 4



LORIENT 5



LORIENT 6



LORIENT 7



LORIENT 8



LORIENT 9



LORIENT 10



LORIENT 11



LORIENT 12

КОНСТРУКЦІЯ

- стулка фальцева, реверсивна або безфальцева
- каркас з плити МДФ, обшитий двома плитами HDF в декорах GREKO і FINISH
- внутрішній дерев'яний каркас (боковини і верх, низ МДФ), обшитий двома плитами HDF в декорах CPL і PREMIUM
- стабілізуюче сотове заповнення або заповнення суцільною плитою за доплату
- за доплату - верхні панелі для розширення коробки - с.134

ОЗДОБЛЕННЯ

- плита HDF, покрита шпоном
- кромка стулки виконана за технологією SOFT або STANDARD.
- реверсивна стулка доступна тільки в кромці STANDARD та в декорах GREKO, PREMIUM і ST CPL
- кромка (оздоблення standard або безфальцеве) обклеєна окантовкою в колір поверхні або опціонально в чорний колір (в декорі ДУБ NATUR ПОПЕРЕЧНИЙ PREMIUM - чорна окантовка з поперечною структурою)

ФУРНИТУРА

- три вкручувані навесні петлі зі штифтами у фальцевій стулці
- три приховані навесні петлі сріблястого кольору на безфальцевій стулці та дві петлі в реверсивній стулці (опціонально за доплату - чорного кольору); поставка і ціна петель - разом з коробкою
- замок із засувкою на фальцевій стулці та магнітний замок на нефальцевій стулці (опція - із засувкою) та реверсивній стулці під ключ, патентна вставка, в коробці або з блокуванням сріблястого кольору; в якості опції, за доплату - магнітний замок чорного кольору

СКЛІННЯ

- загартоване скло **desomat** в стандартній комплектації - **молочне**, прозоре або за доплату безпечне скло VSG 221 молочного кольору, гладке з обох сторін
- можливість зміни сторони скління на REWERS (стандартне скління AWERS)

ДОПЛАТИ

реверсивна стулка

заповнення суцільною плитою

посилення для доводчика

доводчик з плечем (сріблястий, чорний, білий, коричневий)

додаткова нижня планка (можливість самостійно вкоротити максимум до 8 см)

вентиляційний виріз або вентиляційна решітка

пластикові втулки

круглі або квадратні металеві втулки (4 шт.) оздоблення нікель, патина, білі та чорні

стулка фальцева та безфальцева «100»

клеєне безпечне скло VSG 221 молочне скло, гладке з обох сторін

спадаючий ущільнювач³⁾

металеві накладки на петлі у фальцевій стулці (полірований нікель, патина, глянце-вий хром, глянцева латунь, білий та чорний)

оздоблення кромки стулки чорне

заміна на магнітний замок чорного кольору для безфальцевих і реверсивних стулок

магнітний обмежувач (відбійник)³⁾ **НОВИНКА**
(доступний у шести кольорах, с. 132)

стандарт PL2112⁶⁾

+ 15% до ціни стулки перед доплатами

FINISH



СВІТЛА АКАЦІЯ FINISH


GREKO



CPL



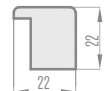
PREMIUM



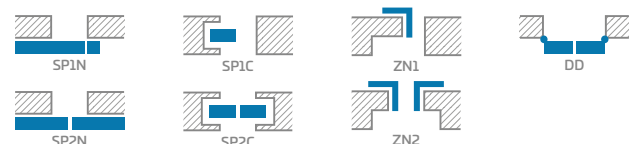
ДОСТУПНІ ВАРІАНТИ ШИРИНИ СТУЛОК



РАМА СКЛА



ДОСТУПНІ РІШЕННЯ (с. 135-143)



ВИДИ ОЗДОБЛЕННЯ КРОМКИ



¹⁾ гладкий білий шпон, що імітує фарбовану поверхню

²⁾ доступний лише STANDARD

³⁾ використання відбійника перешкоджає використанню спадаючого ущільнювача і навпаки

⁴⁾ спеціальне покриття **AntiFinger** **НОВИНКА** для зменшення забруднення та слідів від відбитків пальців

⁵⁾ в комплектації дверна коробка виконується в декорі ДУБ NATUR PREMIUM

⁶⁾ стандарт PL2112 доступний у декорах PREMIUM, ST CPL та CPL0,2 і лише для фальцевих, безфальцевих да бесшовних стулок для настінних систем SP1N та SP2N

⁷⁾ лише для безфальцевих і реверсивних стулок



MENTON

ЛАКОВАНІ МІЖКІМНАТНІ ДВЕРНІ СТУЛКИ ФАЛЬЦЕВІ, БЕЗФАЛЬЦЕВІ ТА РЕВЕРСИВНІ



MENTON 1, декор дуб сірий GREKO, TOPAZ чорний матовий



MENTON 1



MENTON 2



MENTON 3



MENTON 4



MENTON 5



MENTON 6



MENTON 7



MENTON 8



MENTON 9



MENTON 10



MENTON 11



MENTON 12

КОНСТРУКЦІЯ

- стулка фальцева, реверсивна або безфальцева
- каркас з плити МДФ, обшитий двома плитами HDF в декорах GREKO і FINISH
- внутрішній дерев'яний каркас (боковини і верх, низ МДФ), обшитий двома плитами HDF в декорах CPL і PREMIUM
- стабілізуюче сотове заповнення або заповнення суцільною плитою за доплату
- за доплату - верхні панелі для розширення коробки - с.134

ОЗДОБЛЕННЯ

- кромка стулки виконана за технологією SOFT або STANDARD.
- ламінати CPL 0,2 та 0,7 доступні лише у кромці STANDARD, яка має окантовку ABS того ж кольору, що й стулка, або за доплату зі стандартною чорною окантовкою
- реверсивна стулка доступна тільки в кромці STANDARD та в декорах GREKO, PREMIUM і ST CPL
- кромка (оздоблення standard або безфальцеве) обклеєна окантовкою в колір поверхні або опціонально в чорний колір (в декорі ДУБ NATUR ПОПЕРЕЧНИЙ PREMIUM - чорна окантовка з поперечною структурою)

ФУРНИТУРА

- три вкручувані навесні петлі зі штифтами у фальцевій стулці
- три приховані навесні петлі сріблястого кольору на безфальцевій стулці та дві петлі в реверсивній стулці (опціонально за доплату - чорного кольору); поставка і ціна петель - разом з коробкою
- замок із засувкою на фальцевій стулці та магнітний замок на нефальцевій стулці (опція - із засувкою) та реверсивній стулці під ключ, патентна вставка, в коробці або з блокуванням сріблястого кольору; в якості опції, за доплату - магнітний замок чорного кольору

СКЛІННЯ

- **загартоване скло decormat в стандартній комплектації - молочне**, прозоре або за доплату безпечне скло VSG 221 молочного кольору, гладке з обох сторін
- можливість зміни сторони скління на REWERS (стандартне скління AWERS)

ДОПЛАТИ

реверсивна стулка
(недоступна для CPL 0,2 та 0,7)

заповнення суцільною плитою

посилання для доводчика

доводчик з плечем (сріблястий, чорний, білий, коричневий)

додаткова нижня планка (можливість самостійно вкоротити максимум до 8 см)

вентиляційний виріз або вентиляційна решітка

круглі або квадратні металеві втулки (4 шт.) оздоблення нікель, патина, білі та чорні

пластикові втулки

стулка фальцева та безфальцева «100»

скло клеєне VSG 221, молочне скло

спадаючий ущільнювач³⁾

металеві накладки на петлі у фальцевій стулці (полірований нікель, патина, глянцева хром, глянцева латунь, білий та чорний)

оздоблення кромки стулки чорне

заміна на магнітний замок чорного кольору для безфальцевих і реверсивних стулок

магнітний обмежувач (відбійник)³⁾ **НОВИНКА**
(доступний у шести кольорах, с. 132)

стандарт PL2112⁶⁾

+ 15% до ціни стулки перед доплатами

FINISH



СВІТЛА АКАЦІЯ FINISH

GREKO



ГОРИХ GREKO



SANREMO GREKO



SONOMA GREKO



ДУБ СЕРЕДНІЙ GREKO



В'ЯЗ GREKO




ЗОЛОТИЙ ДУБ GREKO




ДУБ СІРИЙ GREKO



СОСНА БІЛА GREKO



БІЛИЙ GREKO¹⁾²⁾



БІЛОСНІЖНИЙ GREKO¹⁾²⁾



ДУБ GREKO

CPL



ДУБ ST CPL



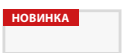
ДУБ СІРИЙ ST CPL



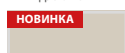
БЕНГЕ ST CPL



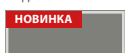
СОСНА СІРА ST CPL



БІЛИЙ ST CPL¹⁾⁴⁾



КАПУЧИНО ST CPL⁴⁾



СВІТЛО-СІРИЙ ST CPL⁴⁾



ЧОРНИЙ ST CPL⁴⁾



АНТРАЦИТ CPL 0,2 і 0,7



ДУБ CPL 0,2 і 0,7

PREMIUM




ГОРИХ PREMIUM



КЛЕН СІРИЙ PREMIUM



ДУБ PREMIUM




КОРА БІЛА PREMIUM



ЯСЕН ГРАФІТОВИЙ PREMIUM



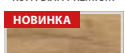
БЕТОН PREMIUM



БІЛИЙ PREMIUM¹⁾



ДУБ NATUR PREMIUM

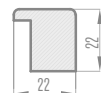


ДУБ NATUR ПОПЕРЕЧНИЙ PREMIUM¹⁾

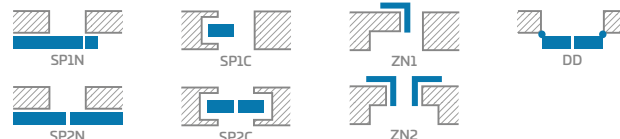
ДОСТУПНІ ВАРІАНТИ ШИРИНИ СТУЛОК

60 70 80N⁷⁾ 80 90 100

РАМА СКЛА



ДОСТУПНІ РІШЕННЯ (с. 135-143)



ВИДИ ОЗДОБЛЕННЯ КРОМКИ



¹⁾ гладкий білий шпон, що імітує фарбовану поверхню

²⁾ доступний лише STANDARD

³⁾ використання відбійника перешкоджає використанню спадаючого ущільнювача і навпаки

⁴⁾ спеціальне покриття **AntiFinger** **НОВИНКА** для зменшення забруднення та слідів від відбитків пальців

⁵⁾ в комплектації дверна коробка виконується в декорі ДУБ NATUR PREMIUM

⁶⁾ стандарт PL2112 доступний у декорах PREMIUM, ST CPL та CPL0,2 і лише для фальцевих, безфальцевих да бесшовних стулок для настінних систем SP1N та SP2N

⁷⁾ лише для безфальцевих і реверсивних стулок



SORANO

ЛАКОВАНІ МІЖКІМНАТНІ ДВЕРНІ СТУЛКИ ФАЛЬЦЕВІ, БЕЗФАЛЬЦЕВІ ТА РЕВЕРСИВНІ



SORANO 1, декор ВЕНГЕ ST CPL, ручка TOPAZ INOX



SORANO 1



SORANO 2



SORANO 3



SORANO 4



SORANO 5



SORANO 6



SORANO 7



SORANO 8



SORANO 9



SORANO 10



SORANO 11



SORANO 12

КОНСТРУКЦІЯ

- стулка фальцева, реверсивна або безфальцева
- каркас з плити МДФ, обшитий двома плитами HDF в декорах GREKO і FINISH
- внутрішній дерев'яний каркас (боковини і верх, низ МДФ), обшитий двома плитами HDF в декорах CPL і PREMIUM
- стабілізуюче сотове заповнення або заповнення суцільною плитою за доплату
- за доплату - верхні панелі для розширення коробки - с.134

ОЗДОБЛЕННЯ

- кромка стулки виконана за технологією SOFT або STANDARD.
- ламінати CPL 0,2 та 0,7 доступні лише у кромці STANDARD, яка має окантовку ABS того ж кольору, що й стулка, або за доплату зі стандартною чорною окантовкою
- реверсивна стулка доступна тільки в кромці STANDARD та в декорах GREKO, PREMIUM і ST CPL
- кромка (оздоблення standard або безфальцеве) обклеєна окантовкою в колір поверхні або опціонально в чорний колір (в декорі ДУБ NATUR ПОПЕРЕЧНИЙ PREMIUM - чорна окантовка з поперечною структурою)

ФУРНИТУРА

- три вкручувані навесні петлі зі штифтами у фальцевій стулці
- три приховані навесні петлі сріблястого кольору на безфальцевій стулці та дві петлі в реверсивній стулці (опціонально за доплату - чорного кольору); поставка і ціна петель - разом з коробкою
- замок із засувкою на фальцевій стулці та магнітний замок на нефальцевій стулці (опція - із засувкою) та реверсивній стулці під ключ, патентна вставка, в коробці або з блокуванням сріблястого кольору; в якості опції, за доплату - магнітний замок чорного кольору

СКЛІННЯ

- **загартоване скло decormat в стандартній комплектації - молочне**, прозоре або за доплату безпечне скло VSG 221 молочного кольору, гладке з обох сторін
- можливість зміни сторони скління на REWERS (стандартне скління AWERS)

ДОПЛАТИ

реверсивна стулка

(недоступна для CPL 0,2 та 0,7)

заповнення суцільною плитою

посилення для доводчика

доводчик з плечем (сріблястий, чорний, білий, коричневий)

додаткова нижня планка (можливість самостійно вкоротити максимум до 8 см)

вентиляційний виріз або вентиляційна решітка

круглі або квадратні металеві втулки (4 шт.) оздоблення нікель, патина, білі та чорні

пластикові втулки

стулка фальцева та безфальцева «100»

скло клеєне VSG 221, молочне скло

спадаючий ущільнювач³⁾

металеві накладки на петлі у фальцевій стулці (полірований нікель, патина, глянцева хром, глянцева латунь, білий та чорний)

оздоблення кромки стулки чорне

заміна на магнітний замок чорного кольору для безфальцевих і реверсивних стулок


магнітний обмежувач (відбійник)³⁾ **НОВИНКА**

(доступний у шести кольорах, с. 132)

стандарт PL2112⁶⁾


+ 15% до ціни стулки перед доплатами

FINISH




СВІТЛА АКАЦІЯ FINISH


GREKO




ГОРИХ GREKO




SANREMO GREKO




SONOMA GREKO




ДУБ СЕРЕДНІЙ GREKO




В'ЯЗ GREKO




ЗОЛОТИЙ ДУБ GREKO




ДУБ СІРИЙ GREKO




СОСНА БІЛА GREKO



БІЛИЙ GREKO^{1,2)}




БІЛОСНІЖНИЙ GREKO^{1,2)}




ДУБ GREKO


CPL




ДУБ ST CPL




ДУБ СІРИЙ ST CPL




БЕНГЕ ST CPL




СОСНА СІРА ST CPL




БІЛИЙ ST CPL^{1,4)}




КАПУЧИНО ST CPL⁴⁾




СВІТЛО-СІРИЙ ST CPL⁴⁾




ЧОРНИЙ ST CPL⁴⁾




БІЛИЙ CPL 0,2 i 0,7



ПОПЕЛЯСТИЙ CPL 0,2 i 0,7




АНТРАЦИТ CPL 0,2 i 0,7




ДУБ CPL 0,2 i 0,7


PREMIUM




ГОРИХ PREMIUM




КЛЕН СІРИЙ PREMIUM




ДУБ PREMIUM




КОРА БІЛА PREMIUM




ЯСЕН ГРАФІТОВИЙ PREMIUM




БЕТОН PREMIUM



БІЛИЙ PREMIUM¹⁾



ДУБ NATUR PREMIUM

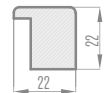


ДУБ NATUR ПОПЕРЕЧНИЙ PREMIUM¹⁾

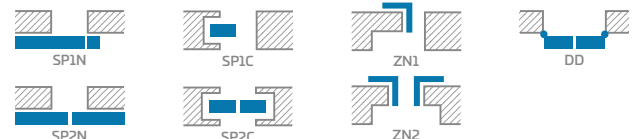
ДОСТУПНІ ВАРІАНТИ ШИРИНИ СТУЛОК

60 70 80N⁷⁾ 80 90 100

РАМА СКЛА



ДОСТУПНІ РІШЕННЯ (с. 135-143)



ВИДИ ОЗДОБЛЕННЯ КРОМКИ



¹⁾ гладкий білий шпон, що імітує фарбовану поверхню

²⁾ доступний лише STANDARD

³⁾ використання відбійника перешкоджає використанню спадаючого ущільнювача і навпаки

⁴⁾ спеціальне покриття **AntiFinger** **НОВИНКА** для зменшення забруднення та слідів від відбитків пальців

⁵⁾ в комплектації дверна коробка виконується в декорі ДУБ NATUR PREMIUM

⁶⁾ стандарт PL2112 доступний у декорах PREMIUM, ST CPL та CPL0,2 і лише для фальцевих, безфальцевих да бесшовних стулок для настінних систем SP1N та SP2N

⁷⁾ лише для безфальцевих і реверсивних стулок



FORTECA RC2 i RC3

АНТИВАНДАЛЬНІ ДВЕРІ БЕЗФАЛЬЦЕВІ КЛАСУ RC2 I RC3, ЩО ВІДКРИВАЮТЬСЯ ВСЕРЕДИНУ АБО НАЗОВНІ



FORTECA RC3, декор ЯСЕН ГРАФІТОВИЙ PREMIUM



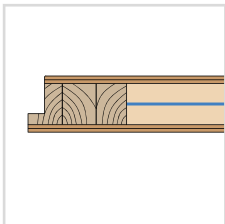
2 РИГЕЛЬНІ ЗАМКИ ГАЧКОВІ



АНТИВАНДАЛЬНІ ВЕРХНІ ТА НИЖНІЙ ЗАМКИ



ЧОТИРИ ПРИЖИМНІ ПЛАСТИНИ РЕГУЛЬОВАНІЙ



СТУЛКА 46 мм, армована листовою сталлю



НАКЛАДНИЙ ЗАМОК



дзвікочітність 38dB



4 ПЕТЛІ З 2 ШТИФТАМИ Ø16 З РЕГУЛЬОВАННЯМ 3D



4 ПРОТИВЗЛАМНІ БОЛТИ



СТАЦІОНАРНА КОРОБКА дерев'яна в RC2 або армована в RC3



ПОРІГ З ТВЕРДОЇ ДЕРЕВИНИ (безбарвний лак)



FORTECA RC2



FORTECA RC3



МАГНІТНИЙ ВІДБІЙНИК сріблястий

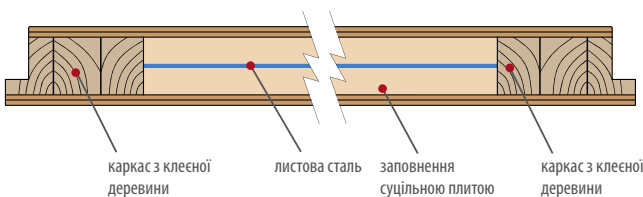


ВІЧКО



ПОРІГ З НЕРЖАВІЮЧОЇ СТАЛІ

ПЕРЕРІЗ СТУЛКИ FORTECA



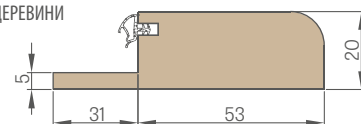
каркас з клесної деревини

листова сталь

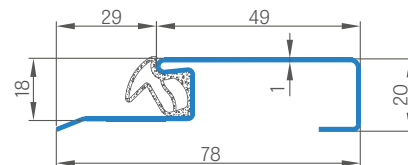
заповнення суцільною плитою

каркас з клесної деревини

ПОРІГ З ТВЕРДОЇ ДЕРЕВИНИ



ПОРІГ З НЕРЖАВІЮЧОЇ ЛИСТОВОЇ СТАЛІ





FORTECA RC2 i RC3

АНТИВАНДАЛЬНІ ДВЕРІ БЕЗФАЛЬЦЕВІ КЛАСУ RC2 I RC3, ЩО ВІДКРИВАЮТЬСЯ ВСЕРЕДИНУ АБО НАЗОВНІ



FORTECA RC2 i RC3 у шпоні ДУБ ST CPL



FORTECA RC2, декор ДУБ NATUR PREMIUM, антивандальна ручка RC2 чорна матова

FORTECA RC 2		
ПАКЕТ GOLD	ПАКЕТ SILVER	СТУЛКА

FORTECA RC 3		
ПАКЕТ GOLD	ПАКЕТ SILVER	СТУЛКА

RC2 - важлива інформація:

Для дотримання класу зламостійкості RC2 згідно з PN-EN 1627:2012 , використовувана фурнітура повинна відповідати наступним вимогам:

- не нижче класу 2 згідно з PN-EN 1906:2012 - для дверних ручок та накладок,
- не нижче класу 4 та 1 згідно з PN-EN 1303:2015 - для циліндричних вставок.

RC3 - важлива інформація:

Для дотримання класу зламостійкості RC3 згідно з PN-EN 1627:2012 , використовувана фурнітура повинна відповідати наступним вимогам:

- не нижче класу 3 згідно з PN-EN 1906:2012 - для дверних ручок та накладок,
- не нижче класу 4 та 1 згідно з PN-EN 1303:2015 - для циліндричних вставок.

ЗАГАЛЬНА ІНФОРМАЦІЯ

- Антивандальні двері FORTECA, що відкриваються назовні або всередину, мають звукоізоляцію на рівні $R_w=38$ дБ, клас зламостійкості RC2 або RC3 відповідно відповідно до PN-EN 1627:2012 та клас 5 механічної міцності.
- Двері доступні в комплектації GOLD та SILVER з можливістю вбудовування та сталеву коробкою.
- Двері використовуються в якості міжкімнатних вхідних дверей.

КОНСТРУКЦІЯ

- дерев'яний каркас, обшитий клеєними плитами HDF
- заповнення спеціальною суцільною плитою
- армування всієї стулки сталеву плитою
- товщина стулки 46 мм

ОЗДОБЛЕННЯ

- кромка стулки виконана за технологією STANDARD (в ламінатах CPL 0,2 і 0,7 обклеєна окантовкою ABS тільки в кольорі стулки, або за доплату зі стандартною чорною окантовкою)
- вставки (інтарсія) в кольорах: полірована сталь, поліроване золото та ДУБ CPL шириною 8 мм або 220 мм врівень з площиною стулки, з обох боків стулки, с. 78-81
- кромка обклеєна окантовкою в колір стулки або опціонально в чорний колір (в декорі ДУБ NATUR ПОПЕРЕЧНИЙ PREMIUM - чорна окантовка з поперечною структурою)
- плита HDF, покрита шпоном FINISH, GREKO, PREMIUM, CPL
- бічні та верхні панелі, що приклеюються до стіни (тільки для коробки з вбудовуванням у стіну та кутником з кліпсою 8 см) - с. 134

ФУРНІТУРА

- чотири петлі з 2 штифтами сріблястого кольору $\varnothing 16$ з регулюванням 3D (2D зі сталеву коробкою)
- 4-точковий антивандальний гачковий накладний замок з двома вставками в стандартній комплектації
- чотири протизламні штифти з боку петель
- можливість використання доводчика з плечем
- відстань нижнього замка 92 мм

СТАЦІОНАРНА ФАЛЬЦЕВА КОРОБКА

- стаціонарна дерев'яна коробка, обшитий плитами МДФ. FROTECA RC3 посилена всередині з боку запірних планок сталевим кутником.
- можливість вбудовування в діапазоні 90-450 мм з кроком 40 мм
- регульоване основне зачеплення в коробці та два регульованих зачеплення гачків і додаткового замка

ПАКЕТ GOLD / GOLD black

- Двері FORTECA в ПАКЕТІ GOLD складені з встановленим сталевим або дерев'яним порогом, з накладним замком, а також мають отвір для встановлення протизламної ручки та верхнього шильда. Оснащені вічком (відкривається самостійно) та сертифікованими протизламними ручками і циліндрами сріблястого кольору або, за доплату, чорного кольору в пакеті GOLD з чорним оздобленням.

ПАКЕТ SILVER

- Двері FORTECA в ПАКЕТІ SILVER складені разом з встановленим сталевим або дерев'яним порогом і накладним замком. Рекомендуємо замовляти вічко та сертифіковану фурнітуру у компанії ERKADO або зовнішньої компанії самостійно, враховуючи важливу інформацію щодо дотримання протизламних умов (с. 100).

ДОСТУПНІ ВАРІАНТИ ШИРИНИ СТУЛОК

80N 80 90E 100

- **ПАКЕТ GOLD / GOLD black**
стулка зі стаціонарною дерев'яною коробкою, порогом з нержавіючої сталі та сріблястою фурнітурою або чорною фурнітурою в пакеті GOLD з чорним оздобленням за доплату
- **ПАКЕТ SILVER**
стулка зі стаціонарною дерев'яною коробкою, поріг з нержавіючої сталі, без фурнітури

ДОПЛАТА

доплата за пакет GOLD в чорному оздобленні black

– RC 2

– RC 3

двері «100»

оздоблення кромки стулки чорне

ручка, відстань 92 мм, з верхньою накладкою для дверей RC 2 сріблястого кольору F9 або чорного кольору (клас 2 згідно з PN-EN 1906:2012)

ручка, відстань 92 мм, із захистом вставки та верхньою накладкою для дверей RC3 сріблястого кольору F9 або чорного кольору (клас 3 згідно з PN-EN 1906:2012)

комплект з двох вставок (одна з круглою ручкою) в системі одного ключа для дверей RC2 і RC3 (класи 4 і 1 згідно PN-EN 1303:2015)

вічко (нікельоване або чорне)

металеві кришки петель: полірований нікель, патина, глянцевий хром, глянцева латунь, білий та чорний;
ціна за комплект для однієї петлі

укорочення стулки з дерев'яною коробкою до 8 см і зі сталеву рамою до 6 см з кроком 1 см

інтарсія LUX; варіанти для вибору - с. 78-81

доводчик з плечем (сріблястий, чорний, білий, коричневий)

магнітний обмежувач (відбійник) **НОВИНКА**
(доступний у шести кольорах, с. 132)


GREKO



FINISH



PREMIUM



CPL



¹⁾ гладкий білий шпон, що імітує фарбовану поверхню

²⁾ спеціальне покриття **AntiFinger** **НОВИНКА** для зменшення забруднення та слідів від відбитків пальців

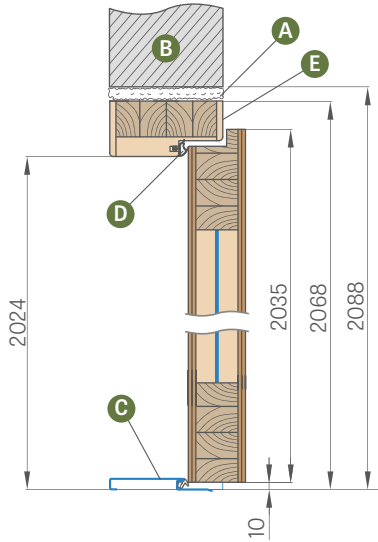
³⁾ в комплектації дверна коробка виконується в декорі ДУБ NATUR PREMIUM



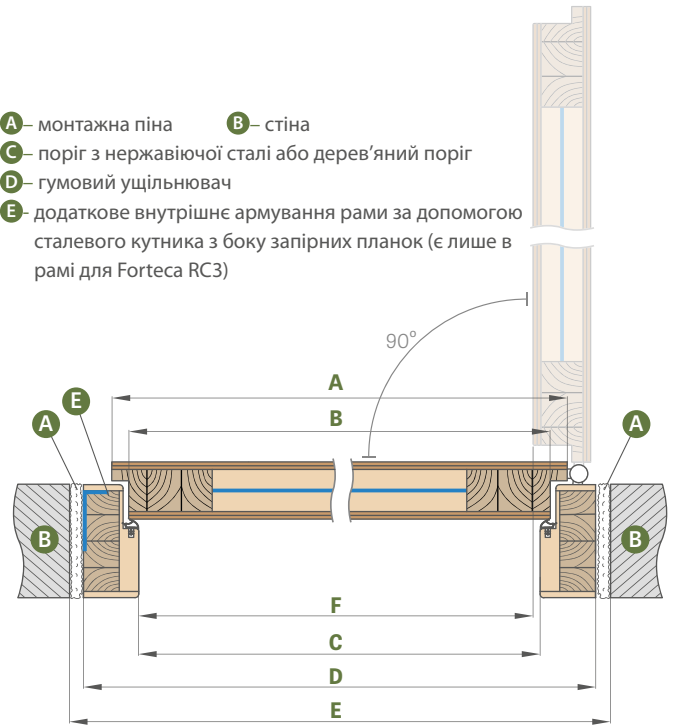
СТАЦІОНАРНА КОРОБКА

FORTECA

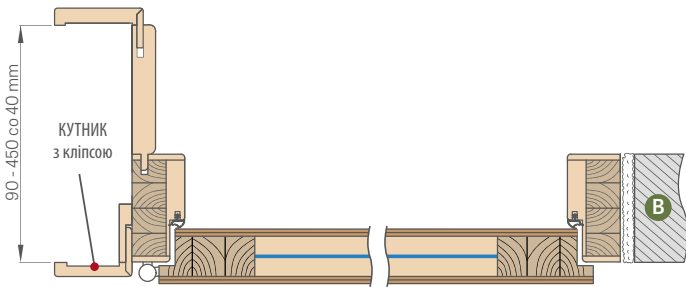
СХЕМА СТАЦІОНАРНОЇ КОРОБКИ FORTECA RC3



- A** – монтажна піна
- B** – стіна
- C** – поріг з нержавіючої сталі або дерев'яний поріг
- D** – гумовий ущільнювач
- E** – додаткове внутрішнє армування рами за допомогою сталевого кутника з боку запірних планок (є лише в рамі для Forteca RC3)



ВБУДОВУВАННЯ В СТІНУ через кожні 40 мм (не включає кутника з кліпсами, який можна купити за доплату)

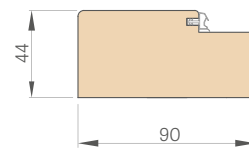


Ширина дверей	A	B	C	D	E	F
«80N»	804	778	764	852	892	759
«80»	848	822	808	896	936	803
«90Е»	948	922	908	996	1036	903
«100»	1048	1022	1008	1096	1136	1003

«90Е» - будівельна ширина

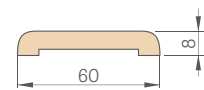
Діапазон (мм)
90-130
130-170
170-210
210-250
250-290
290-330
330-370
370-410
410-450

СТАЦІОНАРНА КОРОБКА



МАСКУВАЛЬНА ОКАНТОВКА

(ціна - с. 161)



Вбудовування в стіну пропонується з внутрішнім кутником 6 см або 8 см і, за доплату, з зовнішнім кутником 6 см або 8 см на кліпсі з окантовкою або штапиком.

ДОПЛАТИ

з'єднання під кутом 90 градусів

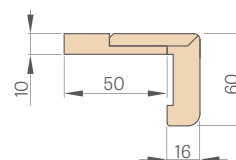
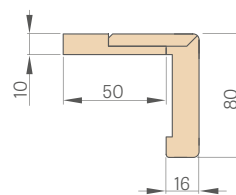
кутник з кліпсами 60 мм або 80 мм (кутник з трьома кліпсами дозволяє збільшити діапазон регулювання на 20 мм)

укорочення дверей з дерев'яною коробкою до 8 см з кроком 1 см

доступні бічні та верхні панелі, які приклеюються до стіни (лише для коробки з вбудовуванням та кутником 8 см)

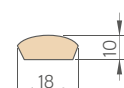
окантовка та штапик

КУТНИК 6 см і 8 см з кліпсами



ШТАПИК

(ціна - с. 161)



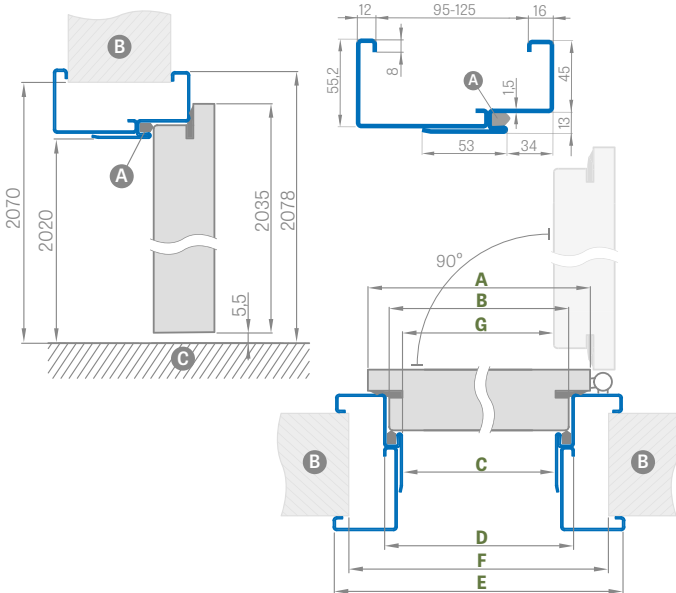


СТАЛЕВІ КОРОБКИ

FORTECA

РЕГУЛЬОВАНА СТАЛЕВА КОРОБКА (ОХОПЛЮЮЧА)

зварна та пофарбована в кольори RAL 9003, 9010, 9016, 8003, 8017, 7016, 7022, 9005, 7047, 1001



Ширина дверей	A	B	C	D	E	F	G
«80N»	804	778	761	787	877	865	754,5
«80»	848	822	805	831	921	910	798,5
«90ES»	960	934	917	943	1033	1022	910
«100» ¹⁾	1048	1022	1005	1031	1121	1110	998,5

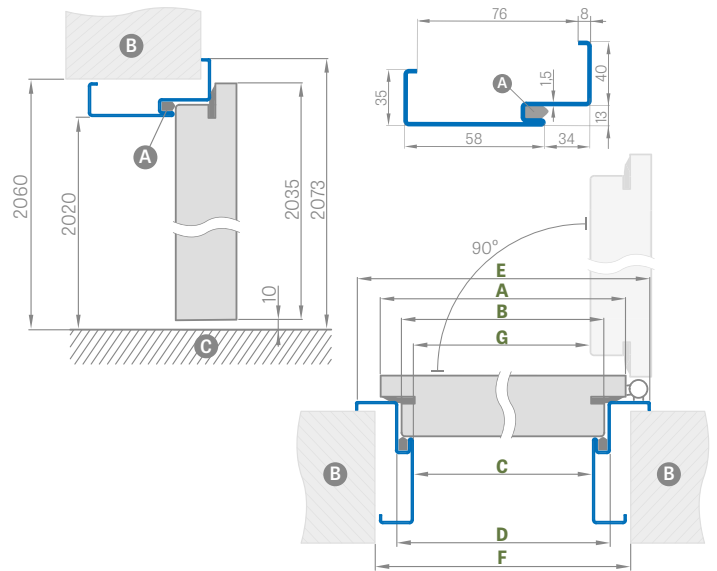
«90ES» - будівельна ширина для сталеві коробки

РЕГУЛЬОВАНА СТАЛЕВА КОРОБКА FORTECA RC2	
Діапазон регулювання	
мін-макс (мм)	
95-125	
125-155	
155-185	
185-215	
215-245	
245-275	
275-305	
305-335	
335-365	

РЕГУЛЬОВАНА СТАЛЕВА КОРОБКА FORTECA RC3	
Діапазон регулювання	
мін-макс (мм)	
95-125	
125-155	
155-185	
185-215	
215-245	
245-275	
275-305	
305-335	
335-365	

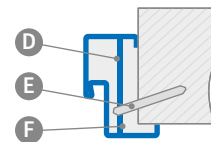
ВЕЛИКА КУТОВА СТАЛЕВА КОРОБКА

зварна та пофарбована в кольори RAL 9003, 9010, 9016, 8003, 8017, 7016, 7022, 9005, 7047, 1001



Ширина дверей	A	B	C	D	E	F	G
«80N»	804	778	761	787	867	840	754,5
«80»	848	822	805	831	911	885	798,5
«90ES»	960	934	917	943	1023	997	910
«100» ¹⁾	1048	1022	1005	1031	1111	1085	998,5

МОНТАЖ КУТОВОЇ КОРОБКИ



- A – ущільнювач
- B – стіна
- C – підлога
- D – монтажний анкер
- E – дюбель
- F – заповнити

ДОПЛАТИ

велика кутова коробка «100»

посилення для доводчика

поріг з нержавіючої сталі

укорочення дверей зі сталевією коробкою до 6 см з кроком 1 см

з оцинкованого листового металу

нестандартний колір RAL (не включає інтенсивні, перламутрові та металізовані кольори)

RAL





HERSE SET 32 дБ

HERSE SET AKUSTIC 39 дБ

ВХІДНІ ДВЕРІ З АНТИВАНДАЛЬНИМИ ЗАМКАМИ АБО З НАКЛАДНИМ ЗАМКОМ



HERSE SET LUX 104 з панелями у шпоні ГОРІХ GREKO з ручкою ESSEN



АНТИВАНДАЛЬНИЙ ВЕРХНІЙ ЗАМОК



АНТИВАНДАЛЬНИЙ НИЖНІЙ ЗАМОК



ГОЛОВНЕ ЗАЧЕПЛЕННЯ З РЕГУЛЮВАННЯМ В КОРОБЦІ




РУЧКА ESSEN




СТУЛКА 46 мм
HERSE SET AKUSTIC 39 дБ
армований сталевий лист



СТУЛКА 46 мм HERSE SET 32 дБ
армована сталевим швелером



3 ПЕТЛІ З 2 ШТИФТАМИ Ø16 З РЕГУЛЮВАННЯМ ЗД




3 ПРОТИВЗЛАМНІ БОЛТИ



СТАЦІОНАРНА ДЕРЕВ'ЯНА КОРОБКА



ПОРІГ З ТВЕРДОЇ ДЕРЕВИНИ (безбарвний лак)



ВІЧКО



МАГНІТНИЙ ВІДБІЙНИК
сріблястий

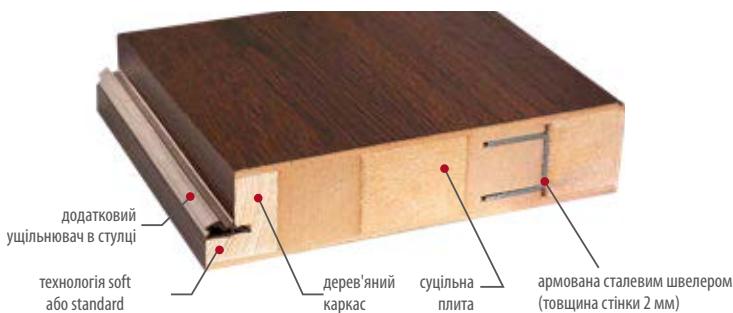


СПАДАЮЧИЙ УЩІЛЬНЮВАЧ з
регулюванням притисання



ПОРІГ З НЕРЖАВІЮЧОЇ СТАЛІ

ПЕРЕРІЗ СТУЛКИ HERSE 32 дБ



додатковий
ущільнювач в стулці

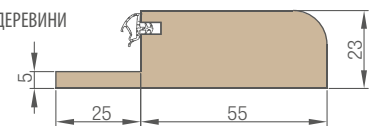
технологія soft
або standard

дерев'яний
каркас

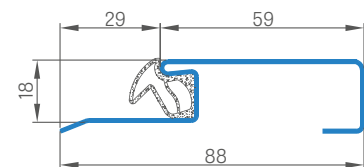
суцільна
плита

армована сталевим швелером
(товщина стінки 2 мм)

ПОРІГ З ТВЕРДОЇ ДЕРЕВИНИ



ПОРІГ З НЕРЖАВІЮЧОЇ ЛИСТОВОЇ СТАЛІ






HERSE SET 32дБ

HERSE SET AKUSTIC 39 дБ

ВХІДНІ ДВЕРІ З АНТИВАНДАЛЬНИМИ ЗАМКАМИ АБО З НАКЛАДНИМ ЗАМКОМ



HERSE SET у шпоні ГОРІХ GREKO з ручкою ESSEN



ЗАГАЛЬНА ІНФОРМАЦІЯ

- Двері серії HERSE SET призначені для громадських і житлових будівель в якості міжкімнатних входних дверей (не для ширини «80N»).
- Стулка HERSE SET зі стаціонарною і регульованою коробкою і будь-яким доступним порогом має звукоізоляцію на рівні $R_w = 32$ дБ або $R_w = 39$ дБ за доплату.
- Двері HERSE SET в ПАКЕТАХ GOLD та SILVER складаються разом зі встановленим порогом і в пакеті GOLD мають отвір для встановлення ручки та верхнього шильду.

КОНСТРУКЦІЯ

- дерев'яний каркас і каркас з МДФ, обшитий двома плитами HDF
- заповнення спеціальною суцільною плитою
- армування масивним сталевим швелером
- товщина стулки 46 мм
- додатковий ущільнювач в стулці

ОЗДОБЛЕННЯ

- кромка стулки виконана за технологією SOFT або STANDARD
- ламінати CPL 0,2 та 0,7 доступні лише у кромці STANDARD, яка має окантовку ABS того ж кольору, що й стулка, або за доплату зі стандартною чорною окантовкою
- вставки (інтарсія) в кольорах: полірована сталь, чорна, поліроване золото та ДУБ CPL шириною 8 мм або 220 мм врівень з площиною стулки, з обох боків стулки, с. 78-81
- кромка STANDARD обклеєна окантовкою в колір стулки або опціонально в чорний колір (в декорі ДУБ NATUR ПОПЕРЕЧНИЙ PREMIUM - чорна окантовка з поперечною структурою)
- можливе заводське укорочення до 8 см
- можна замовити лише з нижнім замком
- бічні та верхні панелі, що приклеюються до стіни (лише для регульованої коробки з кутником 8 см) - с. 134

ФУРНІТУРА

- три сріблясті петлі з 2 штифтами $\varnothing 16$ з регулюванням 3D (2D зі сталевую коробкою)
- два антивандальних замка з трьома штифтами 2-го класу з патентованою вставкою (за дану ціну на вибір тільки нижній замок)
- три протизламні штифти з боку петель
- можливість використання доводчика з плечем
- відстань нижнього замка 72 мм
- за доплату можна придбати накладний замок з двома циліндричними вставками

СТАЦІОНАРНА ТА РЕГУЛЬОВАНА ФАЛЬЦЕВА КОРОБКА

- можливість використання в коробках електричного зачеплення лише для нижнього замка, що виключає використання верхнього замка в стулці.
- головне зачеплення з регулюванням в коробках
- ширина 80N доступна лише на стаціонарній коробці

ПАКЕТ GOLD

ПАКЕТ SILVER

СТУЛКА

ДОСТУПНІ ВАРІАНТИ ШИРИНИ СТУЛОК

80N

80

90E

100

ВИДИ ОЗДОБЛЕННЯ КРОМКИ



ПАКЕТ GOLD
ПАКЕТ SILVER

Стулка зі стаціонарною дерев'яною коробкою, порогом з нержавіючої сталі та фурнітурою ¹⁾

Стулка зі стаціонарною дерев'яною коробкою, поріг з нержавіючої сталі, без фурнітури ¹⁾

¹⁾ склад фурнітури: ручка ESSEN нікель сатин, верхній шильд, вставки в системі 1 ключа (верхній з круглою ручкою), вічко (без попередньо просвердленого отвору) сріблястого або чорного кольору за доплату

ДОПЛАТИ

пакет GOLD в чорному оздобленні

сріблясте вічко
чорне вічко

поріг з твердих порід дерева (безбарвний лак) з ущільнювачем шир. 55 мм або поріг з нержавіючої сталі з ущільнювачем

поріг з твердої деревини (безбарвний лак) для регульованої коробки

доводчик з плечем (сріблястий, чорний, білий, коричневий)

посилення для доводчика

спадаючий ущільнювач ²⁾

укорочення стулки з дерев'яною коробкою до 8 см і сталевую коробкою до 6 см з кроком 1 см або виріб в стандарті CZ

оздоблення кромки стулки чорне

стулка або пакет «100»

вставка 30/45 срібляста
вставка 30/45 чорна

вставка-ручка 30G/45 або 30/45G срібляста
вставка-ручка 30G/45 або 30/45G чорна

вставка 30/45 та вставка-ручка 30G/45 або 30G/45G з одним ключем сріблястого кольору
– чорна версія

металеві кришки петель: полірований нікель, патина, глянцева хром, глянцева латунь, білий та чорний; ціна за комплект для однієї петлі

ручка ESSEN (сатиновий нікель, патина, чорна)

шильд верхній ESSEN (сатиновий нікель, патина, чорний)


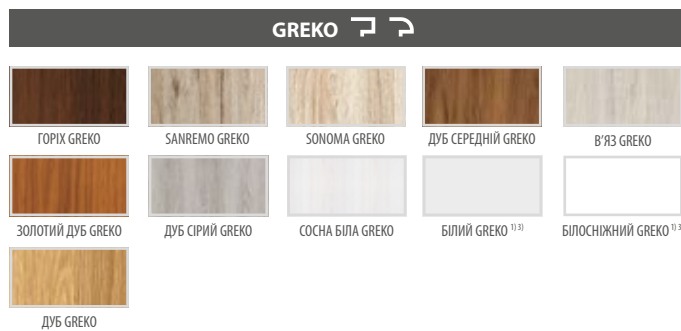
інтарсія LUX; варіанти для вибору - с. 78-81

доплата за двері HERSE SET AKUSTIC 39 дБ
(додається до пакетів GOLD та SILVER або до стулки)

кутник з кліпсами 3 шт. (дозволяє збільшити діапазон регулювання на 20 мм)

магнітний обмежувач (відбійник) ²⁾ **НОВИНКА**
(доступний у шести кольорах, с. 132)

багатоточковий накладний ригельний замок (зі штифтами) з двома замками




¹⁾ гладкий білий шпон, що імітує фарбовану поверхню

²⁾ використання відбійника перешкоджає використанню спадаючого ущільнювача і напваки

³⁾ доступний лише STANDARD

⁴⁾ спеціальне покриття **AntiFinger** **НОВИНКА** для зменшення забруднення та слідів від відбитків пальців

⁵⁾ в комплектації дверна коробка виконується в декорі ДУБ NATUR PREMIUM



HERSE SET, декор ДУБ NATUR PREMIUM, ручка ESSEN чорна



HERSE MAX SET 32 дБ

HERSE MAX SET AKUSTIC 39 дБ

ВХІДНІ ДВЕРІ З АНТИВАНДАЛЬНИМИ ЗАМКАМИ АБО З НАКЛАДНИМ ЗАМКОМ



HERSE MAX SET 23 у шпоні дуб premium з ручкою ESSEN



ЗАГАЛЬНА ІНФОРМАЦІЯ

- Двері серії HERSE MAX SET призначені для громадських і житлових будівель в якості міжкімнатних входних дверей (не для ширини «80N»).
- Стулка HERSE MAX SET зі стаціонарною і регульованою коробкою і будь-яким доступним порогом має звукоізоляцію на рівні $R_w = 32$ дБ або $R_w = 39$ дБ за доплату.
- Двері HERSE MAX SET в ПАКЕТАХ GOLD та SILVER складаються разом зі встановленим порогом і в пакеті GOLD мають отвір для встановлення ручки та верхнього шильду.

КОНСТРУКЦІЯ

- дерев'яний каркас і каркас з МДФ, обшитий двома плитами HDF
- заповнення спеціальною суцільною плитою
- армування масивним сталевим швелером
- товщина стулки 46 мм
- додатковий ущільнювач в стулці

ОЗДОБЛЕННЯ

- кромка STANDARD обклеєна окантовкою кольору стулки або опціонально чорного гладкого кольору (в декорі ДУБ NATUR ПОПЕРЕЧНИЙ PREMIUM, чорна окантовка з поперечною структурою)
- фрезерована плита HDF, покрита шпоном PREMIUM
- можливе заводське укорочення до 8 см
- бічні та верхні панелі, що приклеюються до стіни (лише для регульованої коробки з кутником 8 см) - с. 134

ФУРНІТУРА

- три сріблясті петлі з 2 штифтами $\varnothing 16$ з регулюванням 3D
- два антивандальних замка з трьома штифтами 2-го класу з патентованою вставкою (за дану ціну на вибір тільки нижній замок)
- три протизламні штифти з боку петель
- можливість використання доводчика з плечем
- відстань нижнього замка 72 мм
- за доплату можна придбати накладний замок з двома циліндричними вставками

СТАЦІОНАРНА ТА РЕГУЛЬОВАНА ФАЛЬЦЕВА КОРОБКА

- можливість використання в коробках електричного зачеплення лише для нижнього замка, що виключає використання верхнього замка в стулці.
- головне зачеплення з регулюванням в коробках
- ширина 80N доступна лише на стаціонарній коробці

ПАКЕТ GOLD

ПАКЕТ SILVER

СТУЛКА

PREMIUM




ГОРІХ PREMIUM



КЛЕН СІРИЙ PREMIUM



ДУБ PREMIUM



КОРА БІЛА PREMIUM



ЯСЕН ГРАФІТОВИЙ PREMIUM



БЕТОН PREMIUM

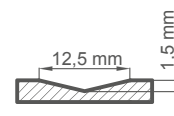


ДУБ NATUR PREMIUM



ДУБ NATUR ПОПЕРЕЧНИЙ PREMIUM 2)

ФРЕЗЕРУВАННЯ



ДОСТУПНІ ВАРІАНТИ ШИРИНИ СТУЛОК

80N

80

90E

100

ВИДИ ОЗДОБЛЕННЯ КРОМКИ



ПАКЕТ GOLD
ПАКЕТ SILVER

Стулка зі стаціонарною дерев'яною коробкою, порогом з нержавіючої сталі та фурнітурою ¹⁾

Стулка зі стаціонарною дерев'яною коробкою, поріг з нержавіючої сталі, без фурнітури ¹⁾

¹⁾ склад фурнітури: ручка ESSEN нікель сатин, верхній шильд, вставки в системі 1 ключа (верхній з круглою ручкою), вічко (без попередньо просвердленого отвору) сріблястого або чорного кольору за доплату

²⁾ в комплектації дверна коробка виконується в декорі ДУБ NATUR PREMIUM

ДОПЛАТИ

пакет GOLD в чорному оздобленні

сріблясте вічко
чорне вічко

оздоблення кромки стулки чорне

поріг з твердих порід дерева (безбарвний лак) з ущільнювачем шир. 55 мм або поріг з нержавіючої сталі з ущільнювачем

поріг з твердої деревини (безбарвний лак) для регульованої коробки

доводчик з плечем (сріблястий, чорний, білий, коричневий)

посилення для доводчика

спадаючий ущільнювач ¹⁾

укорочення стулки з дерев'яною коробкою до 8 см і сталеву коробкою до 6 см з кроком 1 см або виріб в стандарті CZ

стулка або пакет «100»

вставка 30/45 срібляста
вставка 30/45 чорна

вставка-ручка 30G/45 або 30/45G срібляста

вставка-ручка 30G/45 або 30/45G чорна

вставка 30/45 та вставка-ручка 30G/45 або 30G/45G з одним ключем сріблястого кольору
– чорна версія

металеві кришки петель: полірований нікель, патина, глянцевого хром, глянцева латунь, білий та чорний; ціна за комплект для однієї петлі

ручка ESSEN (сатиновий нікель, патина, чорна)

шильд верхній ESSEN (сатиновий нікель, патина, чорний)

доплата за двері HERSE MAX SET AKUSTIC39 дБ (додається до пакетів GOLD та SILVER або до стулки)

кутник з кліпсами 3 шт. (дозволяє збільшити діапазон регулювання на 20 мм)

магнітний обмежувач (відбійник) ¹⁾ **НОВИНКА**
(доступний у шести кольорах, с. 132)

багатоточковий накладний ригельний замок (зі штифтами) з двома замками



HERSE MAX SET 24



HERSE MAX SET 25



HERSE MAX SET 26



HERSE MAX SET 27



HERSE MAX SET 28



HERSE MAX SET 29



HERSE MAX SET 30



HERSE MAX SET 31

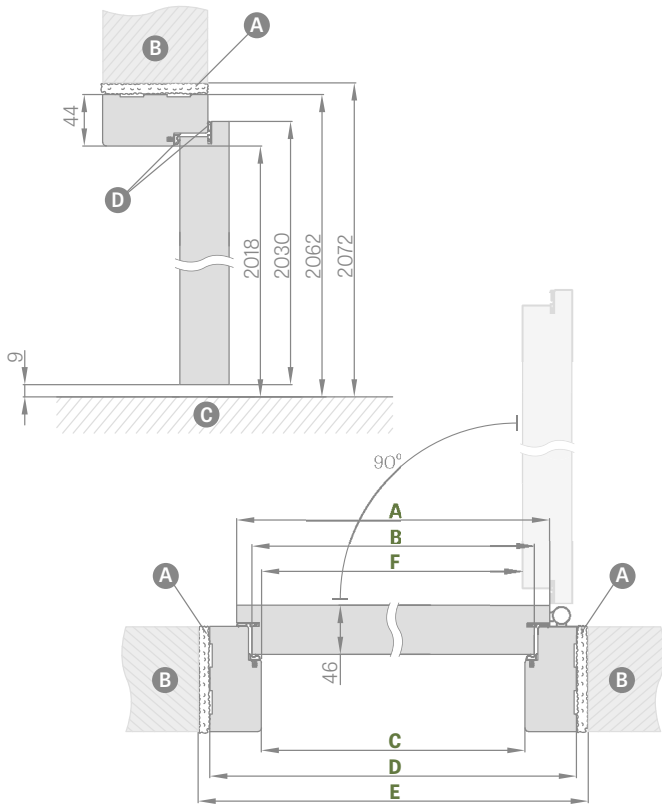
¹⁾ використання відбійника перешкоджає використанню спадаючого ущільнювача і навпаки



СТАЦІОНАРНА І РЕГУЛЬОВАНА КОРОБКА

HERSE SET, HERSE MAX SET

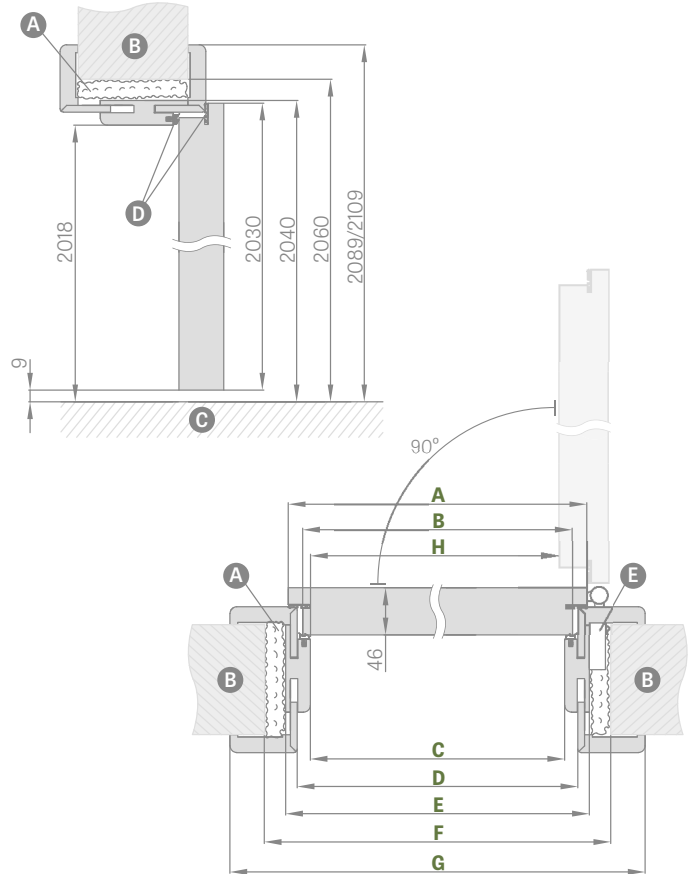
СХЕМА СТАЦІОНАРНОЇ КОРОБКИ HERSE SET



Ширина дверей	A	B	C	D	E	F
«80N»	804	777	764	852	872	756
«80»	844	817	804	892	912	796
«90Е»	948	921	908	996	1016	900
«100»	1044	1017	1004	1092	1112	996

«90Е» - будівельна ширина

СХЕМА СТАЦІОНАРНОЇ РЕГУЛЬОВАНОЇ КОРОБКИ HERSE SET



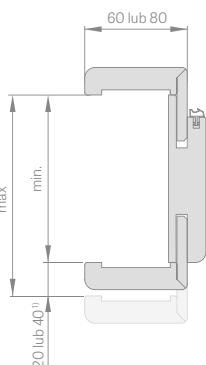
Ширина дверей	A	B	C	D	E	F	G	H
«80»	844	817	804	826	848	888	946*/986**	796
«90Е»	948	921	908	930	952	992	1050*/1090**	900
«100»	1044	1017	1004	1026	1048	1088	1146*/1186**	996

* смуга 6 см / ** смуга 8 см

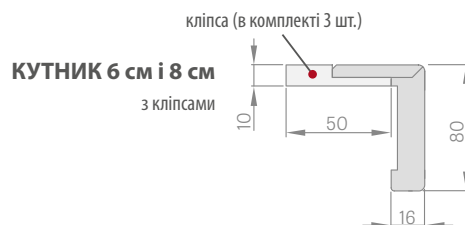
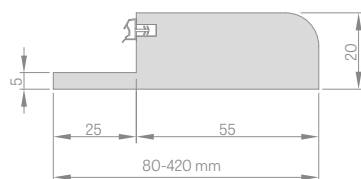
- A** – монтажна піна
- B** – стіна
- C** – підлога
- D** – гумовий ущільнювач
- E** – гніздо зачеплення

ДІАПАЗОН РЕГУЛЮВАННЯ РЕГУЛЬОВАНОЇ КОРОБКИ

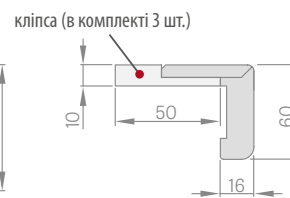
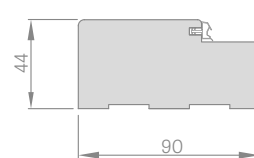
смуга 6 см / смуга 8 см



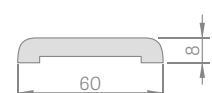
ДЕРЕВ'ЯНИЙ ПОРІГ РЕГУЛЬОВАНИЙ



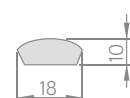
СТАЦІОНАРНА КОРОБКА



МАСКУВАЛЬНА ОКАНТОВКА



ШТАПИК



¹⁾ 40 мм для діапазону 280-320 мм

ЦІНИ НА СТАЦІОНАРНІ ТА РЕГУЛЬОВАНІ КОРОБКИ

Діапазон регулювання мін-макс (мм)	
1 елемент	80-100
	100-120
	120-140
	140-160
	160-180
	180-200
	200-220
	220-240
	240-260
	260-280
2 елементи	280-320
	320-340
	340-360
	360-380
	380-400
	400-420

ПОРІГ З ТВЕРДИХ СОРТІВ ДЕРЕВИНИ БЕЗБАРВНИЙ ЛАК СТАЦІОНАРНИЙ 55 мм



- Коробки в CPL 0,2 також використовуються в комплектації зі стулками в CPL 0,7
- З'єднання регульованої коробки під кутом 90 градусів можливе лише в коробці з окантовкою 8 см.
Доплата за з'єднання під кутом 90 градусів
- Електричний замок
- Армування для доводчика для регульованої коробки
- Кутник з трьома кліпсами (кутник з кліпсами дозволяє збільшити діапазон регулювання на 20 мм)
- Окантовка та штапик - ціна с. 161
- Доступні бічні та верхні панелі, що приклеюються до стіни (тільки для регульованої коробки та окантовки 8 см) - ціна на с. 134
- Укорочення дверей з дерев'яною коробкою до 8 см кожен 1 см або продукт в стандарті CZ
- Існує можливість виготовлення коробки і порога з твердих порід деревини мдо діапазону 500-520 мм - доплата за кожні 2 см становить, виходячи з діапазону 400-420 мм

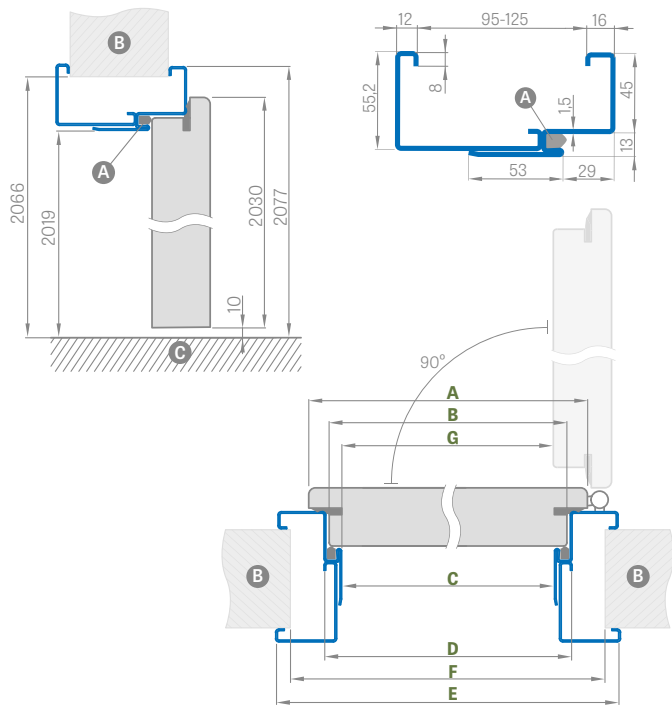


СТАЛЕВІ КОРОБКИ

HERSE SET, HERSE MAX SET

РЕГУЛЬОВАНА СТАЛЕВА КОРОБКА (ОХОПЛЮЮЧА) HERSE SET


зварна та пофарбована в кольорі RAL 9003, 9010, 9016, 8003, 8017, 7016, 7022, 9005, 7047, 1001



Ширина дверей	A	B	C	D	E	F	G
«80N»	804	777	761	787	877	855	756
«80»	844	817	801	827	917	895	796
«90ES»	948	921	905	931	1021	999	900
«100»	1044	1017	1001	1027	1117	1095	996

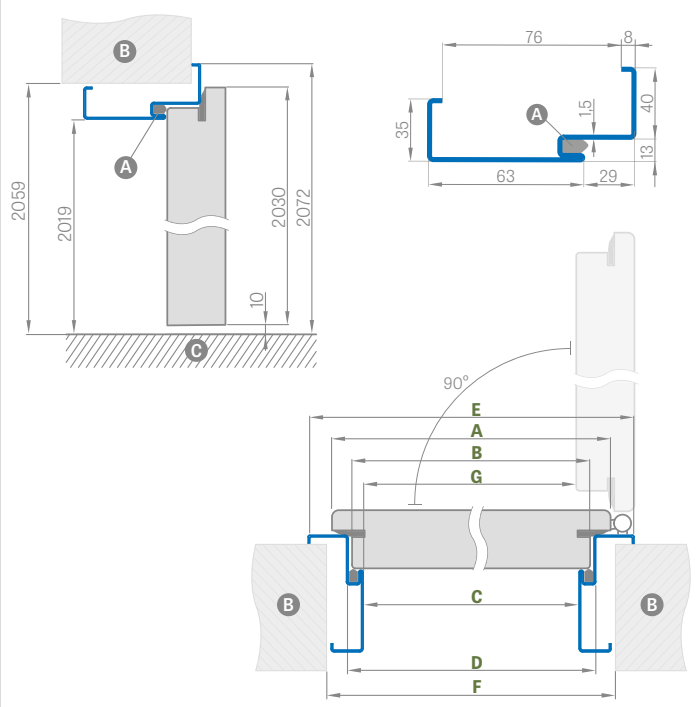
«90ES» - будівельна ширина для сталевих коробок

Діапазон регулювання мін-макс (мм)
95-125
125-155
155-185
185-215
215-245
245-275
275-305



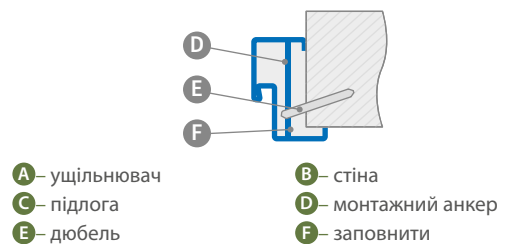
ВЕЛИКА СТАЛЕВА КУТОВА РАМА HERSE SET

зварна та пофарбована в кольорі RAL 9003, 9010, 9016, 8003, 8017, 7016, 7022, 9005, 7047, 1001



Ширина дверей	A	B	C	D	E	F	G
«80N»	804	777	761	787	867	841	756
«80»	844	817	801	827	907	881	796
«90ES»	948	921	905	931	1011	985	900
«100»	1044	1017	1001	1027	1107	1081	996

МОНТАЖ КУТОВОЇ КОРОБКИ



ДОПЛАТИ

велика кутова коробка «100»

електричний замок

посилення для доводчика

укорочення ступки зі сталеву коробку до 6 см з кроком 1 см

поріг з нержавіючої сталі

з оцинкованого листового металу

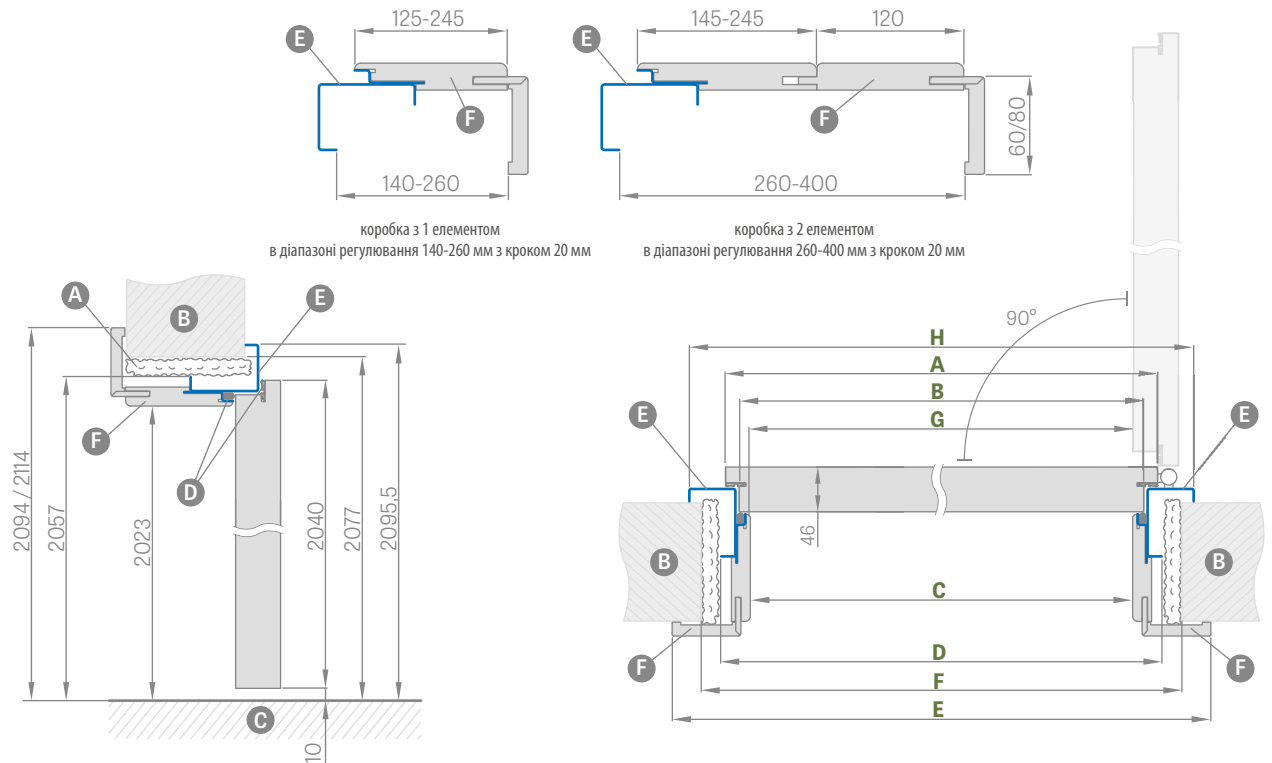
нестандартний колір RAL (не включає інтенсивні, перламутрові та металізовані кольори)



СТАЛЕВА КОРОБКА UNITED

HERSE SET, HERSE MAX SET

СХЕМА СТАЛЕВОЇ КОРОБКИ UNITED



Ширина дверей	A	B	C	D	E	F	G	H
«80U»	844	817	791,5	859	933,5 / 973,5	899	790	935
«90EU»	960	933	907,5	975	1049,5 / 1089,5	1015	906	1051
«100U»	1044	1017	991,5	1059	1133,5 / 1173,5	1099	990	1135

«90EU» - будівельна ширина на сталевій коробці UNITED

- A** – монтажна піна
- B** – стіна
- C** – підлога
- D** – гумовий ущільнювач
- E** – сталеві частини пофарбовані в колір RAL
- F** – частина МДФ у шпоні

ДОПЛАТИ

електричний замок


посилення для доводчика

укорочення стулки зі сталевією коробкою UNITED до 6 см з кроком 1 см

поріг з нержавіючої сталі вис. 20 мм

з оцинкованого листового металу

нестандартний колір RAL (не включає інтенсивні, перламутрові та металізовані кольори)



Діапазон регулювання мін-макс (мм)	
1 елемент	140-160
	160-180
	180-200
	200-220
	220-240
	240-260
	260-280
2 елементи	280-300
	300-320
	320-340
	340-360
	360-380
	380-400



LEDA EI30, EI60

МІЖКІМНАТНІ ПРОТИПОЖЕЖНІ ДВЕРІ, ВИГОТОВЛЕНІ ЗА ТЕХНОЛОГІЄЮ HALSPAN



СТУЛКА З РЕГУЛЬОВАНОЮ СТАЛЕВОЮ КОРОБКОЮ (ОХОПЛЮЮЧА)

Діапазон регулювання мін-макс (мм)
95-125
125-155
155-185
185-215
215-245
245-275
275-305

GREKO




FINISH



CPL



PREMIUM



¹⁾ гладкий білий шпон, що імітує фарбовану поверхню

²⁾ спеціальне покриття **AntiFinger** **НОВИНКА** для зменшення забруднення та слідів від відбитків пальців

³⁾ в комплекті дверна коробка виконується в декорі ДУБ NATUR PREMIUM

ЗАГАЛЬНА ІНФОРМАЦІЯ

Противопожежні, димозахисні та акустичні функції забезпечуються виключно в разі монтажу повного комплекту, до якого входять: протипожежна дверна стулка (з заводськими ущільнювачами, замком, петлями, спадаючим ущільнювачем), коробка, доводчик, а також вставка і ручка, що відповідають вимогам польського стандарту.

Звукоізоляція дверей системи HALSPAN зі спадаючим ущільнювачем згідно PN-B-02151-03:1999 становить $R_w=32$ дБ

Стулки продається тільки в комплекті з дерев'яною або сталеву коробкою.

КОНСТРУКЦІЯ

- заповнення спеціальною плитою HALSPAN товщиною 44 мм для типу EI30 і 54 мм для EI60
- загальна товщина стулки 50 мм для EI30 і 60 мм для EI60
- каркас з хвойних порід дерева
- протипожежний та вогнестійкий ущільнювач
- спадаючий ущільнювач
- вогнестійке прозоре скло, ширина скла фіксована (незалежна) від ширини стулки.

ОЗДОБЛЕННЯ

- кромка стулки виконана за технологією STANDARD (в ламінатах CPL 0,2 і 0,7) обклеєна окантовкою ABS тільки в кольорі стулки, або за доплату зі стандартною чорною окантовкою
- вставки (інтарсія) в кольорах: полірована сталь, чорна, поліроване золото та ДУБ CPL шириною 8 мм або 220 мм врівень з площиною стулки, з обох боків стулки. Стосується тільки LEDA повних. Види інтарсії показані на с. 78-81
- інтарсія з обох боків є тільки на суцільній стулці, а в подвійній стулці - тільки на робочій стулці
- кромка обклеєна окантовкою в колір стулки або опціонально в чорний колір (в декорі ДУБ NATUR ПОПЕРЕЧНИЙ PREMIUM - чорна окантовка з поперечною структурою)
- бічні та верхні панелі, що приклеюються до стіни (лише при вбудовуванні з кутником 8 см) – с. 134

ФУРНІТУРА

- чотири петлі $\varnothing 16$, регульовані в трьох площинах (сталева коробка 2D)
- замок з патентованою вставкою
- доводчик дверей за доплату

ДВЕРНІ КОРОБКИ

- дерев'яна протипожежна стаціонарна коробка
- протипожежний ущільнювач
- регульована запірна планка
- сталева регульована, кутова велика або стаціонарна зварна RAL 9010, 8003, 8017, 7035, 7016, 1005
- стаціонарна коробка з чорного листового металу товщ. 1,5 мм з порошковим покриттям кольору RAL, приварена в кутах, з вогнестійким ущільнювачем і армуванням для доводчика в стандартній комплектації.

ДОПЛАТИ

протипожежний доводчик в наступних кольорах: сріблястий, чорний, білий, коричневий

доводчик протипожежний рейковий (лише для коробки без вбудовування або з вбудовуванням на кліпсі) у сріблястому, чорному, білому, коричневому кольорах

протипожежна вентиляційна решітка

рукоятка JOWISZ INOX з довгим шильдем зі вставкою с. 127

вставка 30/40 (EI30) або 30/50 (EI60)

протипожежне вічко кольору хром сатин

металеві кришки петель (матовий хром, чорні); ціна за комплект для однієї петлі

протипожежний замок із засувкою верхній

оздоблення кромки стулки чорне

вбудовування для EI30 від 100 до 460 і вбудовування для EI60 від 120 до 480 з кроком 40 мм
вбудовування дверей з двома стулками

електричний замок протипожежних дверей - аверс (стандартний) 12/24В (не для сталевих коробок)

нестандартний RAL в сталевій коробці (не включає інтенсивні, перламутрові та металеві кольори)

коробка з оцинкованої листової сталі

інтарсія LUX; варіанти для вибору с. 78-81 (з обох сторін тільки на суцільній стулці та на робочій стулці у двостулковому варіанті)

ламінат CPL 0,2 (для дверей без вбудовування)

ламінат CPL 0,7 (для дверей без вбудовування)

кутник з кліпсами¹⁾

(кутник з кліпсами дозволяє збільшити діапазон регулювання на 20 мм)

доплата до ціни стулки «110»

бічні та верхні панелі, що приклеюються до стіни (лише при вбудовуванні з кутником 8 см)

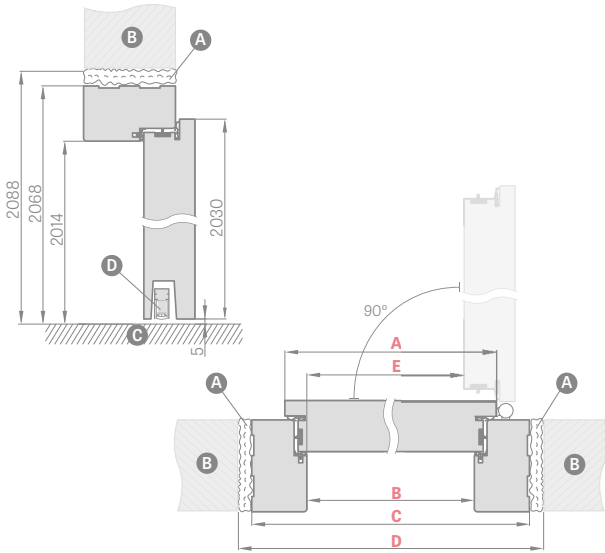
¹⁾ У вбудованому варіанті кутник з кліпсами є в ціні



LEDA EI30, EI60

ОДНОСТУЛКОВІ

СТАЦІОНАРНА ДЕРЕВ'ЯНА КОРОБКА



Ширина дверей	A	B	C	D	E
«80»	860	817	925	955	805
«90E»	960	917	1025	1055	905
«100»	1060	1017	1125	1155	1005
«110»	1160	1117	1225	1255	1105

- A** вогнестійка монтажна піна
- B** стіна
- C** підлога
- D** спадаючий ущільнювач

«90E» - будівельна ширина

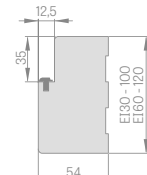
ПЕРЕРІЗ ПРОТИПОЖЕЖНОЇ КОРОБКИ З ВБУДОВУВАННЯМ ДО СТІНИ ТА КУТНИКОМ З КЛІПСОЮ



КУТНИК 6 см і 8 см з кліпсами



ПЕРЕРІЗ СТАЦІОНАРНОЇ ПРОТИПОЖЕЖНОЇ КОРОБКИ



РЕЙКОВИЙ ДОВОДЧИК ¹⁾



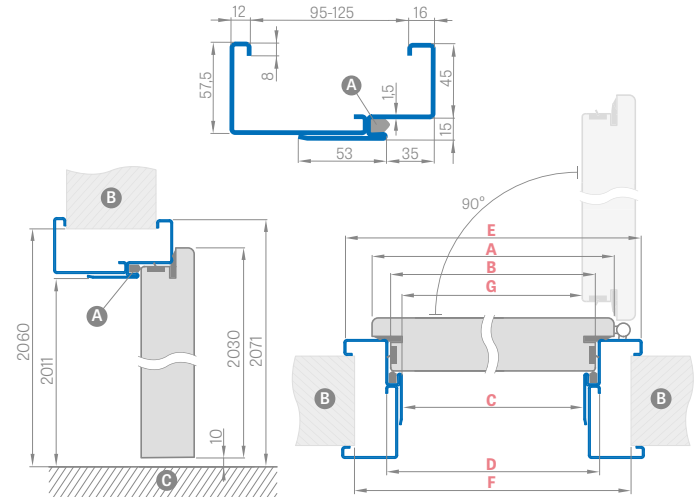
ДОВОДЧИК З ПЛЕЧЕМ



¹⁾ Рейковий доводчик тільки для використання на стаціонарних дверних коробках або для вбудовування з використовуваним кутником з кліпсою

ПРОТИПОЖЕЖНА РЕГУЛЬОВАНА СТАЛЕВА КОРОБКА (ОХОПЛЮЮЧА).

зварна та пофарбована в кольори RAL 9003, 9010, 9016, 8003, 8017, 7016, 7022, 7047, 1001

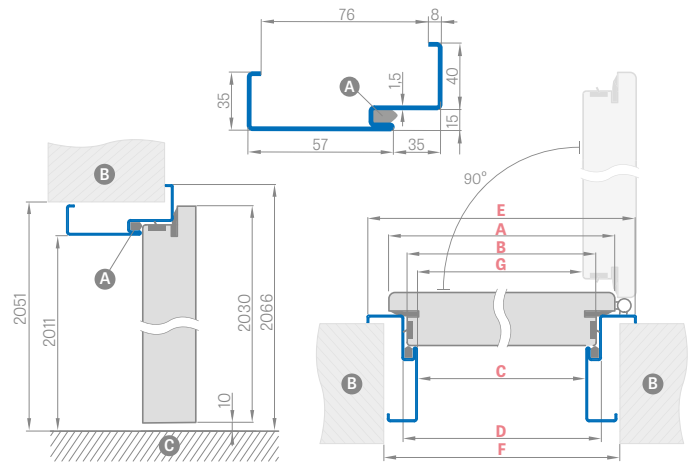


Ширина дверей	A	B	C	D	E	F	G
«80»	860	834	813	843	933	910	802
«90ES»	960	934	913	943	1033	1010	902
«100»	1060	1034	1013	1043	1133	1110	1002
«110»	1160	1134	1113	1143	1233	1210	1102

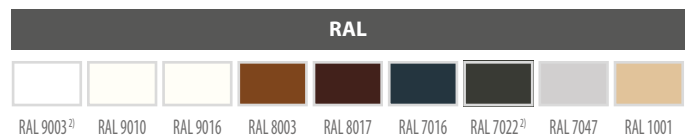
«90ES» - будівельна ширина для сталевих коробок

ВЕЛИКА СТАЛЕВА КУТОВА ПРОТИПОЖЕЖНА КОРОБКА

зварна та пофарбована в кольори RAL 9003, 9010, 9016, 8003, 8017, 7016, 7022, 7047, 1001



Ширина дверей	A	B	C	D	E	F	G
«80»	860	834	813	843	923	890	802
«90ES»	960	934	913	943	1023	990	902
«100»	1060	1034	1013	1043	1123	1090	1002
«110»	1160	1134	1113	1143	1223	1190	1102




²⁾ за доплату +10%



LEDA EI30, EI60

ДВОСТУЛКОВІ



LEDA 3 "90E"
+ пасивна стулка "60"

LEDA 6 "90E"
+ пасивна стулка "80"

LEDA 4 "90E"
+ подовжувач "40"

ДОСТУПНІ ВАРІАНТИ ШИРИНИ РОБОЧИХ СТУЛОК В ЗАЛЕЖНОСТІ ВІД ТИПУ ПРОТИПОЖЕЖНИХ ДВЕРЕЙ

LEDA EL30 EL60 80 90E 100	LEDA тип скління 3 EL30 90E 100	LEDA тип скління 4 EL30 EL60 90E 100	LEDA тип скління 5 EL30 80 90E 100
LEDA тип скління 6 EL30 EL60 80 90E 100	LEDA тип скління 7 EL30 80 90E 100	LEDA тип скління 8 EL30 EL60 80 90E 100	

ДОСТУПНІ ВАРІАНТИ ШИРИНИ ПАСИВНИХ СТУЛОК В ЗАЛЕЖНОСТІ ВІД ТИПУ ПРОТИПОЖЕЖНИХ ДВЕРЕЙ.

LEDA EL30 EL60 60 70 80	LEDA тип скління 5 EL30 70 80	LEDA тип скління 6 EL30 EL60 70 80
LEDA тип скління 7 EL30 70 80	LEDA тип скління 8 EL30 EL60 70 80	

LEDA EI30 та EI 60 ДВОСТУЛКОВІ

- Двостулкові двері виготовляються на основі моделей LEDA EI30 та EI60 у відповідних характеристиках: колір, оздоблення (STANDARD);
- Пасивна стулка поставляється в наступних варіантах:
 - повні, шириною "60", "70", "80"
 - засклені типів 5, 6, 7, 8 для EI30 і засклені типів 6 і 8 для EI 60
- Подовжувач доступний в ширині "30", "40" і "50" і в кожному варіанті поставляється у вигляді гладкої суцільної стулки;
- Пасивна стулка та подовжувач обладнані дверними накладками та зачепленням, не мають закриваючих планок.

ЦІНА ДВОСТУЛКОВИХ ДВЕРЕЙ

Сума включає наступні елементи:

- робоча частина = ціна одностулкових суцільних дверей плюс можливі доплати, як для одностулкових дверей
- пасивна частина

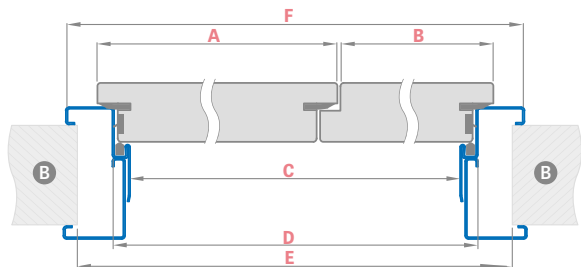
ДОСТУПНІ ВАРІАНТИ ШИРИНИ СТУЛОК

робоча стулка **80 90E 100** + пасивна стулка **60 70 80**
робоча стулка **80 90E 100** + суцільний гладкий подовжувач **30 40 50**

	ДВОСТУЛКОВІ ПРОТИПОЖЕЖНІ ДВЕРІ - ДЕРЕВ'ЯНА КОРОБКА								
	«110»	«120»	«130»	«140»	«150»	«160»	«170»	«180»	
A Ширина робочої стулки	860	860 960	860 960 1060	860 960 1060	860 960 1060	860 960 1060	960 1060	1060	
B Ширина пасивної стулки або подовжувача	347	447 347	547 447 347	647 547 447	747 647 547	847 747 647	847 747	847	
C Ширина в просвіті коробки	1170	1270	1370	1470	1570	1670	1770	1870	
F Зовнішня ширина коробки	1278	1378	1478	1578	1678	1778	1878	1978	
E Ширина отвору в стіні	1310	1410	1510	1610	1710	1810	1910	2010	

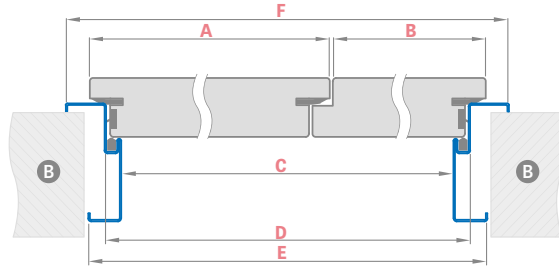
ПРОТИПОЖЕЖНА РЕГУЛЬОВАНА СТАЛЕВА КОРОБКА (ОХОПЛЮЧА).

зварна та пофарбована в кольори RAL 9010, 9016, 8003, 8017, 7016, 7047, 1001



ВЕЛИКА СТАЛЕВА КУТОВА ПРОТИПОЖЕЖНА КОРОБКА

зварна та пофарбована в кольори RAL 9010, 9016, 8003, 8017, 7016, 7047, 1001



Ширина дверей	A	B	C	D	E	F
«110»	860	347	1166	1196	1270	1287
«120»	860 960	447 347	1266	1296	1370	1387
«130»	860 960 1060	547 447 347	1366	1396	1470	1487
«140»	860 960 1060	647 547 447	1466	1496	1570	1587
«150»	860 960 1060	747 647 547	1566	1596	1670	1687
«160»	860 960 1060	847 747 647	1666	1696	1770	1787
«170»	960 1060	847 747	1766	1796	1870	1887
«180»	1060	847	1866	1896	1970	1987

Ширина дверей	A	B	C	D	E	F
«110»	860	347	1166	1196	1236	1276
«120»	860 960	447 347	1266	1296	1336	1376
«130»	860 960 1060	547 447 347	1366	1396	1436	1476
«140»	860 960 1060	647 547 447	1466	1496	1536	1576
«150»	860 960 1060	747 647 547	1566	1596	1636	1676
«160»	860 960 1060	847 747 647	1666	1696	1736	1776
«170»	960 1060	847 747	1766	1796	1836	1876
«180»	1060	847	1866	1896	1936	1976



HYPERION EI30 RC2 39 дБ

МІЖКІМНАТНІ ПРОТИПОЖЕЖНІ ТА АНТИВАНДАЛЬНІ ДВЕРІ, ВИГОТОВЛЕНІ ЗА ТЕХНОЛОГІЄЮ ERKADO



DŹWIĘKOCHŁONNOŚĆ
39 dB

HYPERION у шпоні ДУБ NATUR PREMIUM з ручкою BONNI, інтарсія LUX 213

ДОСТУПНІ ВАРІАНТИ ШИРИНИ СТУЛОК

80 90E 100

RC2 - важлива інформація:

Для дотримання класу зламостійкості RC2 згідно з PN-EN 1627:2012, використовувана фурнітура повинна відповідати наступним вимогам:

- не нижче класу 2 згідно з PN-EN 1906:2012 - для дверних ручок та накладок,
- не нижче класу 4 та 1 згідно з PN-EN 1303:2015 - для циліндричних вставок.

GREKO



FINISH




СВІТЛА АКАЦІЯ FINISH

CPL



PREMIUM



¹⁾ гладкий білий шпон, що імітує фарбовану поверхню

²⁾ спеціальне покриття **AntiFinger** **НОВИНКА** для зменшення забруднення та слідів від відбитків пальців

³⁾ в комплектатії дверна коробка виконується в декорі ДУБ NATUR PREMIUM

ЗАГАЛЬНА ІНФОРМАЦІЯ

Противопожешні, димозахисні та акустичні функції забезпечуються виключно в разі монтажу повного комплекту, до якого входять: протипожежна дверна стулка (з заводськими ущільнювачами, замком, петлями, спадаючим ущільнювачем), коробка, доводчик, а також вставка і ручка, що відповідають вимогам польського стандарту. Звукоізоляція дверей зі спадаючим ущільнювачем згідно PN-B-02151-03:1999 становить $R_w=39$ дБ. Стулки продаються виключно в комплекті з дерев'яною коробкою. Двері сертифіковані за антивандальним стандартом RC2 для дверей, що відчиняються всередину приміщення.

КОНСТРУКЦІЯ

- спеціальне заповнення товщиною 44 мм
- загальна товщина стулки 50 мм
- каркас з хвойних порід дерева
- протипожежний та вогнестійкий ущільнювач
- спадаючий ущільнювач

ОЗДОБЛЕННЯ

- кромка стулки виконана за технологією STANDARD (в ламінах CPL 0,2 і 0,7) обклеєна окантовкою ABS тільки в кольорі стулки, або за доплату зі стандартною чорною окантовкою
- вставки (інтарсія) в кольорах: полірована сталь, чорна, поліроване золото та ДУБ CPL шириною 8 мм або 220 мм врівень з площиною стулки, з обох боків стулки, с. 78-81
- кромка обклеєна окантовкою в колір стулки або опціонально в чорний колір (в декорі ДУБ NATUR ПОПЕРЕЧНИЙ PREMIUM - чорна окантовка з поперечною структурою)
- бічні та верхні панелі, що приклеюються до стіни (лише при вбудуванні з кутником 8 см) – с. 134

ФУРНИТУРА

- чотири петлі $\varnothing 16$, регульовані в трьох площинах
- багатоточковий накладний ригельний замок (зі штифтами) з двома замками
- доводчик дверей за доплату

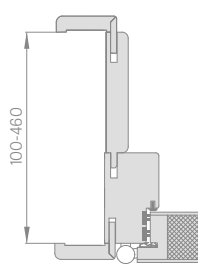
ДВЕРНІ КОРОБКИ

- дерев'яна протипожежна стаціонарна коробка, опція - з вбудуванням
- протипожежний ущільнювач
- регульована запірна планка

ПЕРЕРІЗ ПРОТИПОЖЕЖНОЇ КОРОБКИ З ВБУДОВУВАННЯМ ДО СТІНИ КУТНИКОМ З КЛІПСОЮ



ПЕРЕРІЗ ПРОТИПОЖЕЖНОЇ КОРОБКИ З ОСНОВНИМ ВБУДОВУВАННЯМ ДО СТІНИ



РЕЙКОВИЙ ДОВОДЧИК ²⁾

(сріблястий, чорний, білий, коричневий)



ДОВОДЧИК З ПЛЕЧЕМ

(сріблястий, чорний, білий, коричневий)



ДОПЛАТИ

протипожежний доводчик в наступних кольорах: сріблястий, чорний, білий, коричневий

доводчик протипожежний рейковий (лише для коробки без вбудування або з вбудуванням на кліпсі) у сріблястому, чорному, білому, коричневому кольорах

рукоятка BONN з довгим шильдемом зі вставкою с. 127

розетка BONN с. 127

металеві кришки петель (матовий хром, чорні); ціна за комплект для однієї петлі

комплект з двох сріблястих вставок (одна з круглою ручкою) в системі одного ключа для дверей RC2 (класи 4 і 1 згідно PN-EN 1303:2015)
- сріблясті
- чорні

протипожежне вічко кольору хром сатин

оздоблення кромки стулки чорне

вбудування для E130 від 100 до 460 мм

інтарсія LUX; варіанти для вибору - с. 78-81

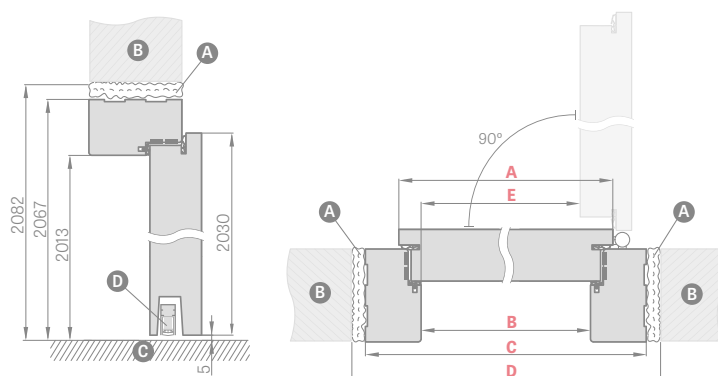
ламінат CPL 0,2 (для дверей без вбудування)

ламінат CPL 0,7 (для дверей без вбудування)

кутник з кліпсами¹⁾
(кутник з кліпсами дозволяє збільшити діапазон регулювання на 20 мм)

бічні та верхні панелі, що приклеюються до стіни (лише при вбудуванні з кутником 8 см)

СТАЦІОНАРНА ДЕРЕВ'ЯНА КОРОБКА

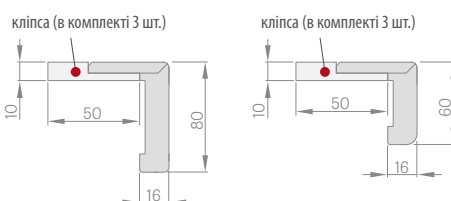


Ширина дверей	A	B	C	D	E
«80»	860	817	925	955	805
«90E»	960	917	1025	1055	905
«100»	1060	1017	1125	1155	1005

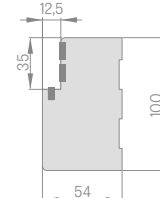
«90E» - будівельна ширина

A вогнестійка монтажна піна **B** стіна **C** підлога **D** спадаючий ущільнювач

КУТНИК 6 см і 8 см з кліпсами



ПЕРЕРІЗ СТАЦІОНАРНОЇ ПРОТИПОЖЕЖНОЇ КОРОБКИ



¹⁾ У вбудованому варіанті кутник з кліпсою є в ціні

²⁾ Рейковий доводчик тільки для використання на стаціонарних дверних коробках або для вбудування з використанням кутником з кліпсою

РУЧКИ ДЛЯ СТУЛОК З ПЛИТИ ТА КАРКАСНИХ СТУЛОК

ручку не можна використовувати для стулків з плити з накладною коробкою, див. с. 158

НОВИНКА

ручка METAL-BUD QUANTA FIT (престижний шильд товщиною 6 мм)

глянцевий хром, полірований нікель, полірована латунь, чорна матова

Metal-Bud

PRODUCENT KLAMEK



глянцевий хром




полірований нікель



полірована латунь



чорна матова



ручка METAL-BUD BELLA SLIM КВАДРАТНА (престижний шильд товщиною 6 мм)

глянцевий хром, полірований хром матовий, глянцева латунь, чорна матова

Metal-Bud

PRODUCENT KLAMEK



глянцевий хром



полірований хром матовий



глянцева латунь




сатинова латунь

НОВИНКА



чорна матова



РУЧКА КЛАСУ PREMIUM

ручка METAL-BUD BELLA SLIM КРУГЛА (престижний шильд товщиною 6 мм)

глянцевий хром, полірований хром матовий, глянцева латунь, чорна матова

Metal-Bud

PRODUCENT KLAMEK



глянцевий хром



полірований хром матовий



глянцева латунь



сатинова латунь

НОВИНКА



чорна матова



РУЧКА КЛАСУ PREMIUM

РУЧКИ ДЛЯ СТУЛОК З ПЛИТИ ТА КАРКАСНИХ СТУЛОК

ручку не можна використовувати для стулок з плити з накладною коробкою, див. с. 158

ручка METAL-BUD CUBE SLIM (престижний шильд товщиною 6 мм)

глянцевий хром, полірований хром матовий, глянцева латунь, сатинова латунь, чорна матова

Metal-Bud

PRODUCENT KLAMEK



глянцевий хром

полірований хром матовий

глянцева латунь

сатинова латунь

чорна матова

НОВИНКА



РУЧКА КЛАСУ
PREMIUM

ручка METAL-BUD CUBE

глянцевий хром, полірований хром матовий, полірований нікель матовий, чорна матова

Metal-Bud

PRODUCENT KLAMEK




глянцевий хром

полірований хром матовий

полірований нікель матовий

чорна матова



РУЧКА КЛАСУ
PREMIUM

ручка METAL-BUD CUBE PREMIUM

глянцевий хром, полірований хром матовий, полірований нікель матовий, чорна матова

Metal-Bud

PRODUCENT KLAMEK




глянцевий хром

полірований хром матовий

полірований нікель матовий

чорна матова



РУЧКА КЛАСУ
PREMIUM

РУЧКИ ДЛЯ СТУЛОК З ПЛИТИ ТА КАРКАСНИХ СТУЛОК

ручку не можна використовувати для стулків з плити з накладною коробкою, див. с. 158

НОВИНКА

ручка RUMBA з антимікробним покриттям, що містить активні іони срібла

чорна матова



чорна матова



ручка METAL-BUD LUNA PREMIUM КВАДРАТНА

глянцевий хром, полірований хром матовий, глянцева латунь, чорна матова

Metal-Bud

PRODUCENT KLAMEK



глянцевий хром





полірований хром матовий



глянцева латунь



чорна матова



РУЧКА КЛАСУ
PREMIUM

ручка METAL-BUD LUNA PREMIUM КРУГЛА

глянцевий хром, полірований хром матовий, глянцева латунь, чорна матова

Metal-Bud

PRODUCENT KLAMEK



глянцевий хром




полірований хром матовий



глянцева латунь



чорна матова



РУЧКА КЛАСУ
PREMIUM

РУЧКИ ДЛЯ СТУЛОК З ПЛИТИ ТА КАРКАСНИХ СТУЛОК

ручку не можна використовувати для стулок з плити з накладною коробкою, див. с. 158

структурна ручка METAL-BUD DECO

глянцевий хром, сатиновий нікель

Metal-Bud

PRODUCENT KLAMEK



декор ДУБ СЕРЕДНІЙ GREKO



декор ЧОРНИЙ



декор БІЛИЙ GREKO



декор SONOMA GREKO



декор ГОПІХ GREKO



декор ДУБ GREKO



декор SANREMO GREKO

ручка METAL-BUD IBIZA

глянцевий хром, сатиновий нікель, графіт/хром, білий матовий, чорний матовий



глянцевий хром




графіт / хром



сатиновий нікель



білий матовий



чорна матова

ручка METAL-BUD LINEA

глянцевий хром, графіт/хром, сатиновий нікель



глянцевий хром



графіт / хром



сатиновий нікель

ручка METAL-BUD TREND

сатиновий нікель, графіт/хром, глянцевого хром



сатиновий нікель





графіт / хром



глянцевого хром

ШИЛЬД глянцевого хром, сатиновий нікель, графіт/хром, білий матовий, чорний матовий для моделей **DECO, IBIZA, LINEA, TREND**



РУЧКИ ДЛЯ СТУЛОК З ПЛИТИ ТА КАРКАСНИХ СТУЛОК

ручку не можна використовувати для стулок з плити з накладною коробкою, див. с. 158

ручка METAL-BUD QUBIK

оксамитовий нікель, глянцевий хром, біла матова, чорна матова

Metal-Bud


PRODUCENT KLAMEK



ручка QUBIK оксамитовий нікель



ручка QUBIK глянцевий хром



ручка QUBIK біла матова



ручка QUBIK чорна матова



ручка QUBIK глянцева латунь

НОВИНКА

ручка METAL-BUD BARCELONA

оксамитовий нікель, глянцевий хром, чорна матова



ручка BARCELONA оксамитовий нікель



ручка BARCELONA глянцевий хром





ручка BARCELONA чорна матова



ручка BARCELONA полірований нікель

НОВИНКА

ШИЛЬД оксамитовий нікель, глянцевий хром, білий матовий, чорний матовий, глянцева латунь для моделей **QUBIK, BARCELONA**



ручки GAMET

полірований хром, глянцевий хром, полірований нікель, антична латунь



ручка MISTICO
глянцевий хром



ручка MISTICO
полірований нікель



ручка ERBA
полірований нікель



ручка ERBA
антична латунь



ручка CASCADA
полірований нікель



ручка CASCADA
антична латунь



РУЧКИ ДЛЯ СТУЛОК З ПЛИТИ ТА КАРКАСНИХ СТУЛОК

ручку не можна використовувати для стулків з плити з накладною коробкою, див. с. 158

НОВИНКА

ручка METAL-BUD MODO

Metal-Bud

PRODUCENT KLAMEK

нікель



ручка MODO нікель



шильд на вставку



шильд на ключ



шильд для туалету

ручка METAL-BUD ERKADO

чорна матова



ручка TOPAZ чорна матова



шильд на вставку



шильд на ключ



шильд для туалету

ручки METAL-BUD ERKADO

inox



НОВИНКА

ручка SUPRA квадратна inox



НОВИНКА

ручка SUPRA кругла inox



НОВИНКА

ручка ROXIMA кругла inox



ручка SAPPHIRE inox



ручка METRO inox



ручка PROXIMA квадратна inox



ручка TOPAZ inox



ручка ONYX inox



ручка NOVA квадратна inox



ручка NOVA кругла inox



ручка JOWISZ inox



ручка ROMA inox



шильд на вставку inox



шильд на ключ inox



шильд для туалету inox



шильд на вставку inox



шильд на ключ inox



шильд для туалету inox

РУЧКИ ДЛЯ СТУЛОК З ПЛИТИ ТА КАРКАСНИХ СТУЛОК

ручку не можна використовувати для стулків з плити з накладною коробкою, див. с. 158

НОВИНКА

ручки BLANKA і ARTEMIDA

сатиновий хром, патина, чорна матова



ручка BLANKA сатиновий хром



ручка BLANKA чорна матова



ручка ARTEMIDA патина



ручка ARTEMIDA чорна матова



РУЧКИ ДЛЯ СТУЛОК З ПЛИТИ ТА КАРКАСНИХ СТУЛОК НА ДОВГОМУ ШИЛЬДІ

ручку не можна використовувати для стулків з плити з накладною коробкою, див. с. 158

(НЕ ЗАСТОСОВУЄТЬСЯ для ручки SYDNEY та QUBIK довгий шильд). Ручки з довгим шильдом не підходять для безфальцевих дверей (відстань - с. 132)

НОВИНКА

ручки BLANKA і ARTEMIDA довгий шильд

сатиновий хром, патина, чорна матова



ручка BLANKA сатиновий хром
шильд на ключ, на вставку, ощадний замок

ручка BLANKA сатиновий хром
шильд для туалету



ручка BLANKA чорна
шильд на ключ, на вставку, ощадний замок

ручка BLANKA чорна
шильд для туалету



ручка ARTEMIDA патина
шильд на ключ, на вставку, ощадний замок

ручка ARTEMIDA патина
шильд для туалету



ручка ARTEMIDA чорна
шильд на ключ, на вставку, ощадний замок

ручка ARTEMIDA чорна
шильд для туалету

ручки METAL-BUD ASTRA, SYDNEY і QUBIK з довгим шильдом, відстань 72 мм

- рекомендуємо використовувати ручку SYDNEY та QUBIK довгий шильд у стулках з плити з накладною коробкою, с. 158

нікель, патина



ручка ASTRA
нікель, патина
шильд на ключ



ручка ASTRA і SYDNEY нікель, патина
шильд для туалету



ручка ASTRA нікель, патина
шильд на вставку



ручка SYDNEY
нікель, патина
шильд на ключ



ручка ASTRA нікель, патина
шильд, ощадний замок



ручка QUBIK довгий шильд
чорний
шильд на ключ



ручка QUBIK чорна
шильд на вставку, ключ



ручка QUBIK чорна
шильд для туалету

Metal-Bud

PRODUCENT KLAMEK

РУЧКИ ДЛЯ СТУЛОК З ПЛИТИ ТА КАРКАСНИХ СТУЛОК НА ДОВГОМУ ШИЛЬДІ

ручку не можна використовувати для стулків з плити з накладною коробкою, див. с. 158
(НЕ ЗАСТОСОВУЄТЬСЯ для ручки SYDNEY та QUBIK довгий шильд). Ручки з довгим шильдом не підходять для безфальцевих дверей (відстань - с. 132)

ручки METAL-BUD JOWISZ INOX довгий шильд (шильд товщиною 10 мм), відстань 72 мм

РУЧКА ДОПУСКАЄТЬСЯ ДЛЯ ВИКОРИСТАННЯ В ПРОТИПОЖЕЖНИХ ДВЕРЯХ LEDA E130 ТА E1 60, А ТАКОЖ У ВХІДНИХ ДВЕРЯХ

Metal-Bud
PRODUCENT KLAMEK

будівельна нержавіюча сталь



ручка JOWISZ INOX
шильд на ключ



ручка JOWISZ INOX
шильд для туалету



ручка JOWISZ INOX
шильд на вставку



ручка JOWISZ INOX
шильд, ощадний замок

ручка METAL-BUD TOPAZ INOX довгий шильд (шильд товщиною 10 мм), відстань 72 мм

нержавіюча сталь



ручка TOPAZ INOX
шильд на ключ



ручка TOPAZ INOX
шильд для туалету



ручка TOPAZ INOX
шильд на вставку



ручка TOPAZ INOX
шильд, ощадний замок

РУЧКИ ДО СТУЛОК HERSE SET, HERSE LUX SET, HERSE MAX SET

ручка METAL-BUD ERKADO BONN і ESSEN¹⁾ (шильд товщиною ESSEN – 10 мм, BONN – 8 мм), відстань 72 мм



ручка BONN
розетка BONN



ручка BONN чорна
розетка BONN чорна



ручка ESSEN¹⁾
розетка ESSEN¹⁾



ВСТАВКИ



вставка
колір - сатиновий нікель



вставка з круглою ручкою
колір - сатинований нікель

ВСТАВКА	ВСТАВКА З КРУГЛОЮ РУЧКОЮ
розмір	розмір
26/36	G30/40
30-30	G40/30
30/40	G30/50
30/45	G50/30
30/50	30/45G
	30G/45

Вставки в системі одного ключа 30/45 + 30G/45
двері, що відкриваються назовні - сріблясті, чорні

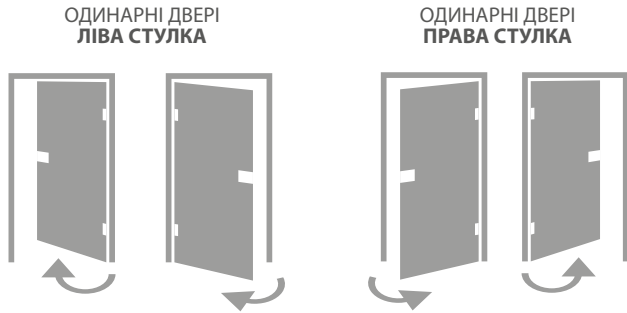
Вставки в системі одного ключа 30/45 + 30/45G
двері, що відкриваються всередину - сріблясті, чорні

¹⁾ ручки та розетки ESSEN не можуть використовуватися з накладним замком



ТЕХНІЧНА ІНФОРМАЦІЯ


НАПРЯМКИ ВІДКРИВАННЯ ДВЕРЕЙ



ФАЛЬЦЕВІ, БЕЗФАЛЬЦЕВІ, РЕВЕРСИВНІ ДВЕРІ



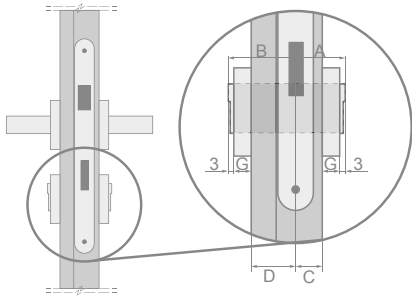
ПОДВІЙНІ ДВЕРІ



З'ЄДНАННЯ КОРОБКИ



ЯК ПІДБРАТИ ВСТАВКУ

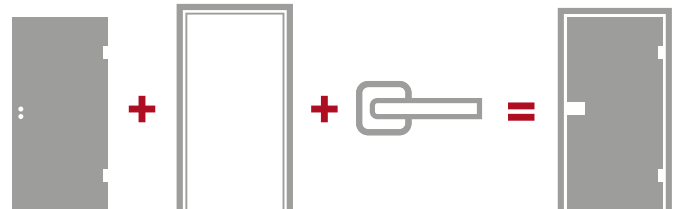


Приклад розрахунку розміру вставки для дверей з плити і каркасних дверей (40 мм) з товщиною шильда $G = 7$ мм
 $A/B = (C+G+3) / (D+G+3)$
 $A/B = (15+7+3) / (25+7+3)$
 $A/B = 25/35$

Тип дверей	Товщина стулки	Співвідношення налаштування дверного замка (C/D)	Рекомендований розмір вставки (A/B)*
з плити, каркасні (фальцеві)	40 мм	15/25	26/36
з плити, каркасні (безфальцеві)	40 мм	20-20	30-30
реверсивні	40 мм	15/25	26/36
HERSE	46 мм	15/31	30/45
LEDA EI 30	50 мм	19/31	30/40
LEDA EI 60	60 мм	19/41	30/50
FORTECA RC2 і RC3	46 мм	20/26	30/40
HYPERION EI30 RC2	50 мм	19/31	30/40

* Рекомендований розмір вставки для шильда товщиною 7 мм і зазору від 2 мм до 4 мм

ЯК РОЗРАХУВАТИ ЦІНУ ДВЕРЕЙ



ДОСТУПНІ РІШЕННЯ (с. 135-143)

• одностулкові настінні розсувні системи



• двостулкові настінні розсувні системи



• одностулкові розсувні системи, що ховаються в стіні



• двостулкові розсувні системи, що ховаються в стіні



• Доповнююча система ZN1



• Доповнююча система ZN2



• двостулкові двері



FINISH

Шпон finish - це попередньо просочена плівка, тобто надрукована, а потім захищена лаком з відповідними властивостями. Застосування облагороджувальних оздоблювальних шарів впливає на основну стійкість поверхні.

GREKO

Шпон greko - це також попередньо просочена плівка, тобто надрукована, а потім захищена лаком з відповідними властивостями. Використання облагороджувальних оздоблювальних шарів впливає на стійкість поверхні і еластичність виробу. Вміст силікону в лаку робить плівку більш стійкою.

Шпон greko виробляється на основі японської підкладки високої щільності, яка не містить смол. Завдяки цьому плівка є екологічно чистою, безпечною для здоров'я, людей і навколишнього середовища, як в процесі виробництва, так і при використанні та утилізації. Не містить: формальдегіду та інших шкідливих речовин.

Плівка greko відрізняється від інших своїм унікальним дизайном. Відзначається висока якість поверхні з ефектом натурального дерева (ефект-3D). Декори дуже схожі на дерево

PREMIUM

Шпон Premium - це продукт на основі поліпропілену (ПП), матеріалу з дуже високою стійкістю до стирання і подряпин і в той же час з високими візуальними якостями. Надає дверним стулкам благородний зовнішній вигляд та індивідуальний профіль і точно відтворює натуральну деревину.

Шпон premium переконає не тільки своїм зовнішнім виглядом, але і функціональністю, оскільки він надзвичайно стійкий до подряпин, вогнестійкий і захищений від стирання.

Завдяки вищезазначеним характеристикам виробу лінійки PREMIUM гарантують безвідмовне використання протягом багатьох років, навіть у складних умовах експлуатації.

ST CPL, CPL 0,2 і CPL 0,7

Шпон CPL складається з декоративного шару, просоченого смолами, і основного шару, що надає еластичність. Після процесу ламінування верхній шар (смола) затвердіває і таким чином досягається висока стійкість до подряпин і стирання. Характеризується високою стійкістю до ударів, стирання, подряпин, а також до високих температур і УФ-випромінювання.

Використання цього типу матеріалу дозволяє використовувати двері в так званих «складних» приміщеннях [що піддаються впливу підвищеної температури, вологості або інтенсивному використанню]. Товщина ламінату приблизно: ST CPL - 0,15 мм, CPL 0,2 - 0,2 мм і CPL 0,7 - 0,7 мм. Ламінат CPL 0,7 використовується лише в площині стулки завдяки своїй винятковій твердості. Стулки, покриті ламінатом CPL 0,2 і CPL 0,7, мають кромку стулки, виготовлену з дуже міцного ПВХ-матеріалу під назвою ABS.

Шпон ST CPL в декорах білий, світло-сірий, капучино та чорний був вдосконалий покриттям AntiFinger, яке зменшує забруднення та сліди від пальців. **НОВИНКА**

ЛАК УФ

Поверхня дверей в кольорі БІЛИЙ ТИТАНОВИЙ УФ пофарбована кілька разів найсучаснішим лаком, що затвердіває під впливом ультрафіолетового випромінювання.

Плоскі поверхні спочатку захищаються спеціалізованою мембраною ґрунтовки, а потім двічі фарбуються фарбою світового класу та затвердіває під дією ультрафіолетового випромінювання.

Фрезеровані поверхні не можуть бути захищені мембраною з технологічних причин, тому їх аж три рази фарбують і затвердівають за допомогою ультрафіолетового випромінювання.

Автоматизоване фарбування (без участі людини) після попереднього сканування забезпечує ідеальну якість поверхні, а затвердіння лакофарбового покриття найсучаснішим методом під дією ультрафіолетового випромінювання забезпечує дуже високу механічну стійкість.

ВИДИ ОЗДОБЛЕННЯ КРОМКИ

КРОМКА SOFT



Стулка SOFT не має гострих країв, що сприяє її естетичному та сучасному вигляду. Стулка оздоблена шпоном з підвищеною стійкістю до подряпин, що значно покращує їх стійкість до експлуатації.



КРОМКА STANDARD



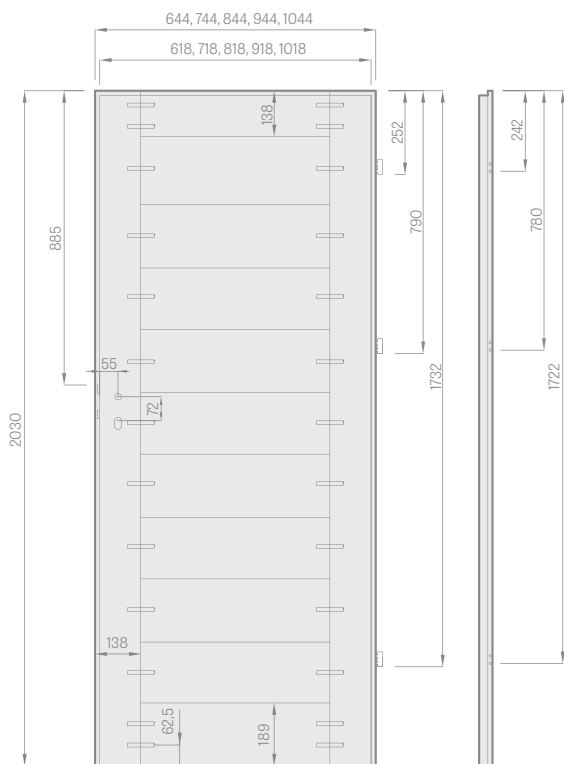
Полягає в покритті плоскої поверхні шпоном ST CPL 0,15 мм, CPL 0,2, CPL 0,7, поліпропіленовим шпоном PREMIUM, шпоном GREKO або плівкою FINISH.

Стулка за технологією STANDARD має гострі кромки в місцях з'єднання верхньої плити і шпону кромки, як показано на ескізі. У ламінатах CPL 0,2 і CPL 0,7 це дуже міцний шпон з ПВХ, який називається ABS. Одночасно, спосіб з'єднання шпону ідентичний в безшовних стулках для розсувних і безфальцевих систем.



¹⁾ відноситься лише до BALDUR 1 у шпоні БІЛИЙ ST CPL із заповненням з суцільної плити

КАРКАСНА СТУЛКА STILE



фальцева стулка



- Ⓐ каркаси МДФ
- Ⓑ поперечини МДФ



Стабільна поперечина товщиною 35 мм або 22 мм

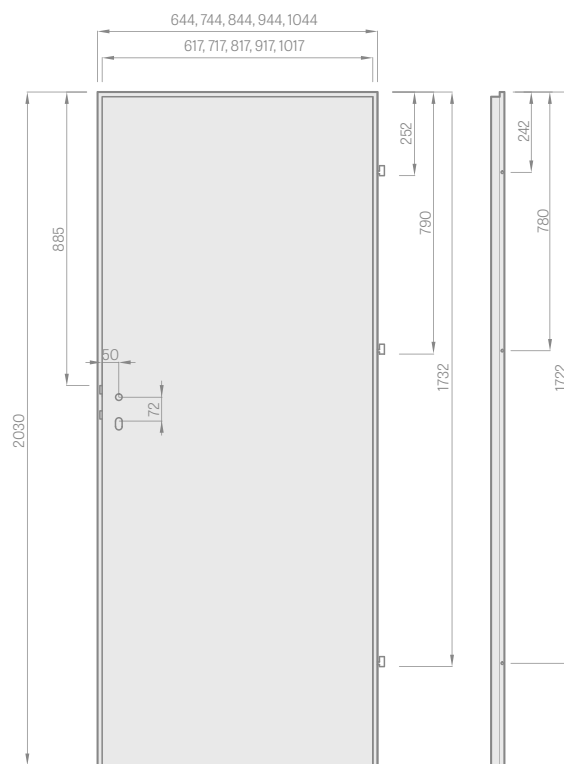


Естетичне безрамне скління з пазами




Рамка МДФ для шпону GREKO, PREMIUM і CPL також з покриттям AntiFinger **НОВИНКА**

СТУЛКА З ПЛИТИ



фальцева стулка



- Ⓐ плита MDF; Ⓑ ущільнювач; Ⓒ плита HDF; Ⓓ заповнення;
- Ⓔ каркаси МДФ або дерев'яні каркаси в Herse SET і UNO PREMIUM

ВИДИ ЗАПОВНЕННЯ

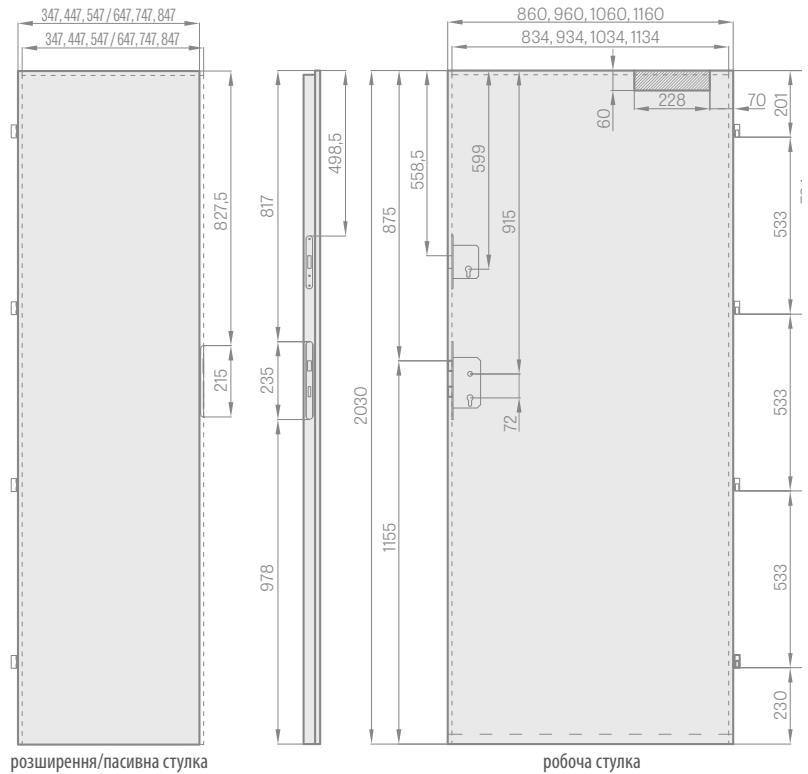
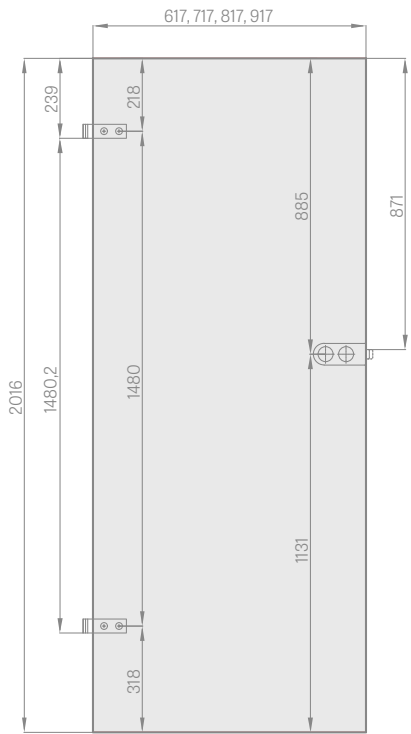
соті з медом



заповнення суцільною плитою


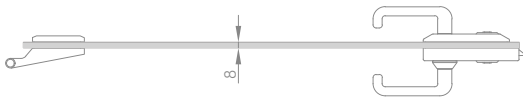


Сотеве та суцільне заповнення застосовуються ТІЛЬКИ до дверей з плити. Для суцільної плити обов'язкова додаткова третя петля.



розширення/пасивна стулка

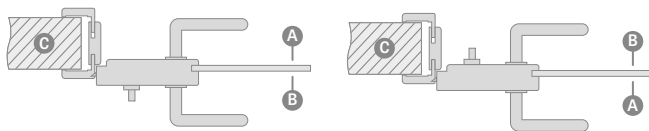
робоча стулка



ЗАМОК ДЛЯ ВАННОЇ КІМНАТИ НА СТОРОНІ

зовнішній (Z)

внутрішній (W)



А коридор; В ванна кімната; С стіна

Замок для туалету - при замовленні замка з блокуванням потрібно вибрати:

ЗОВНІШНІЙ замок - коли блокування для ванної кімнати повинно встановлюватися на зовнішній стороні дверей (Z)

або
ВНУТРІШНІЙ замок - коли блокування для ванної кімнати повинно встановлюватися на внутрішній стороні дверей (W).

ПРИМІТКА: Замки з блокуванням мають напрямком (праві, ліві)

СТАНДАРТНЕ СКЛІННЯ AWERS



СКЛІННЯ НА ЗАМОВЛЕННЯ REWERS:



G гладка сторона M матова сторона з декором



Заповнення спеціалізованою плитою HALSPAN: 44 мм [EI30] / 54 мм [EI60]




Вогнестійкий і димонепроникний ущільнювач червоного або чорного кольору



Ущільнювач з регулюванням притискування за допомогою шестигранного ключа



Стационарна коробка



Чотири практичні петлі Ø16 з регулюванням 3D

ПРИХОВАНІ МАГНІТНІ ВІДБІЙНИКИ НОВИНКА




глянцевий хром, сатиновий хром, глянцева латунь, безбарвний, білий напівматовий, чорний напівматовий

Магнітний дверний відбійник встановлюємо у стулках самостійно в спеціально фрезерованому для цього місці.

Продукт поставляється окремим асортиментом.

Примітка (важлива інформація для теплої підлоги): елемент підлоги потрібно розмістити у просвердленому отворі Ø14 мм на глибину 45 мм.

МЕТАЛЕВІ КРИШКИ НА ПЕТЛІ



полірований нікель, патина, глянцевої хром, глянцева латунь, білий матовий та чорний матовий

Доступні кришки:

- для Herse/Forteca Ø16, довжина 47 мм в кольорах: полірований нікель, патина, глянцевої хром, глянцева латунь, білий та чорний
- Hyperion, Leda Ø16, довжина 64 мм в кольорах: матовий хром, чорні
- для внутрішніх стулок Ø15, довжина 47 мм в кольорах: полірований нікель, патина, глянцевої хром, глянцева латунь, білий та чорний

ВЕНТИЛЯЦІЯ



Пластикові втулки для групи кольорів FINISH

Пластикові втулки під дерево для каркасних дверей STILE для груп декорів GREKO, PREMIUM та CPL



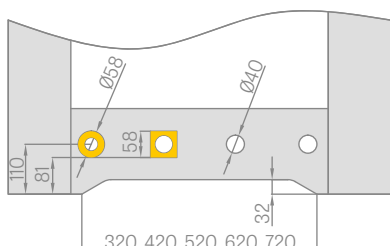
Втулки металеві квадратні та круглі



Решітки

ВЕНТИЛЯЦІЯ

Вентиляційний виріз відсутній на безфальцевих стулках для стінових та розсувних систем і систем, прихованих в стіні.



ЕЛЕКТРИЧНИЙ ЗАМОК

(доступний для стаціонарної та регульованої коробки для фальцевих і безфальцевих стулок, див. с. 160, 162, 163, але не доступний для скляних плиток GRAF та двостулкових дверей)



Доступні типи електричних замків:

- базовий 12 В
- базовий 24 В
- з вимикачем 12 В
- з вимикачем 24 В
- реверсивний 12 В
- реверсивний 24 В

БАЗОВИЙ
З ВИМИКАЧЕМ -

- закритий весь час і відкривається при подачі напруги працює як базовий, але має можливість вимкнення переміщенням засувки

РЕВЕРСИВНИЙ -

при подачі напруги закривається, при відсутності напруги відкривається

Для протипожежних дверей не передбачені реверсивні електричні замки та електричні замки з вимикачем

УКОРОЧЕННЯ СТУЛОК

Можливе укорочення стулок в стандарті PL, самостійно, максимум до 50 мм або до 80 мм в стулках серії HERSE SET (якщо вони не були підрізані на заводі), а в стулках з плити - лише за допомогою додаткової нижньої балки, встановленої на заводі.

(ПРИМІТКА: стулки FRAGI, двостулкові та протипожежні двері, безфальцеві стулки для розсувних систем, скляні двері GRAF, антивандальні двері FORTECA RC2 та FORTECA RC3, а також каркасні стулки в стандарті CZ не можна укорочувати самостійно).

Висота стулки, виготовленої за так званим стандартом CZ, на 47 мм менша, ніж за стандартом PL.

Тип стулки	Висота ручки (вимірюється від нижнього краю стулки) [мм]
каркасні стулки STILE фальцеві	1107
каркасні стулки STILE безфальцеві	1110
стулки з плити фальцеві	1110
стулки з плити безфальцеві	1110
стулка з плити реверсивні	1110
стулки скляні Graf	1131
стулка Forteca RC2 і RC3	1038
стулка Herse, Herse Akustic	1107
стулка Herse з накладним замком	1033
стулка Herse United	1117
стулка Leda EI30, EI60	1115
стулка Hyperion EI30 RC2	1033

ФУРНИТУРА - ЗАМКИ ІЗ ЗАСУВКАМИ

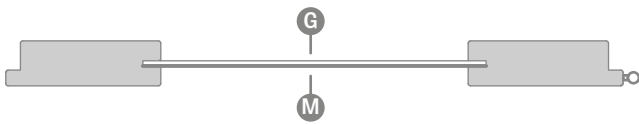


ВІДСТАНЬ МІЖ ЗАМКАМИ:

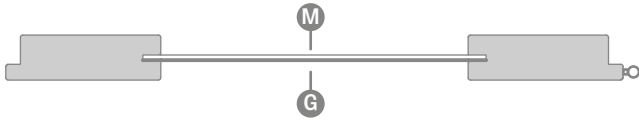
- Відстань між магнітними замками - відповідно:
 - ключ, туалет: 90 мм
 - вставка: 85 мм
 (для безфальцевих стулок з магнітним замком та реверсивних стулок)
 - Відстань між замками із засувками складає:
 - ключ, туалет, вставка: 72 мм
 - (для фальцевих та безфальцевих стулок з замком із засувками (замок як опція))
- У замках для туалетів отвір для блокування має форму квадрата зі стороною:
- стандарт PL: 4 мм
 - стандарт CZ: 6 мм

¹⁾ замок на ключ, що використовується без замкової щілини в стулці під ключ

СТАНДАРТНЕ СКЛІННЯ «AWERS»



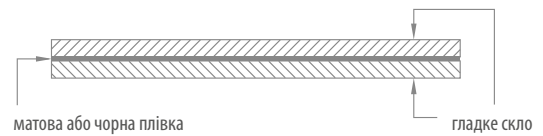
СКЛІННЯ НА ЗАМОВЛЕННЯ «REWERS»



G гладка сторона; **M** матова сторона з декором або безбарвна сторона з декором

КЛЕЄНЕ СКЛО VSG 221, 331, 441 МОЛОЧНЕ І ЧОРНЕ


для каркасних дверей STILE і дверей з плити



ЗАЗОР ПІД ВСТАНОВЛЕНОЮ СТУЛКОЮ

Будь ласка, перевірте зазначені розміри для нижнього зазору для всіх виробів перед установкою, оскільки відхилення, що виникає через допуск для розмірів рами, становить ± 3 мм

ІЛЮСТРАЦІЯ ПРОЗОРОСТІ СКЛІННЯ

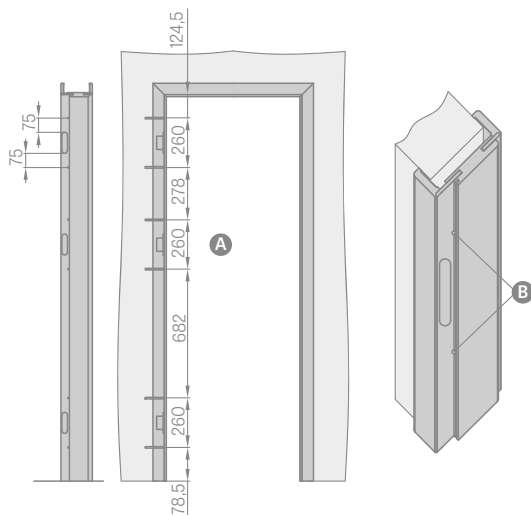


ЗАВОДСЬКЕ СВЕРДЛІННЯ ПІД РУЧКУ НОВИНКА



Заводське свердління під ручку вкаркасних дверях для ручок з роздільною стулкою, доступних в асортименті Erkado.

ДЮБЕЛЮВАННЯ КОРОБКИ ДЛЯ БЕЗФАЛЬЦЕВИХ СТУЛОК



- A** Виконати отвори під металеві гвинти довжиною мін. 80 мм x \varnothing 6 мм
- B** Під час монтажу коробки, крім монтажної піни з боку петель, необхідно використовувати монтажні анкери. Отвори для гвинтів потрібно виконати під ущільнювачем так, щоб ущільнювач приховав їх після встановлення

ФУРНІТУРА ДЛЯ БЕЗФАЛЬЦЕВИХ ДВЕРЕЙ



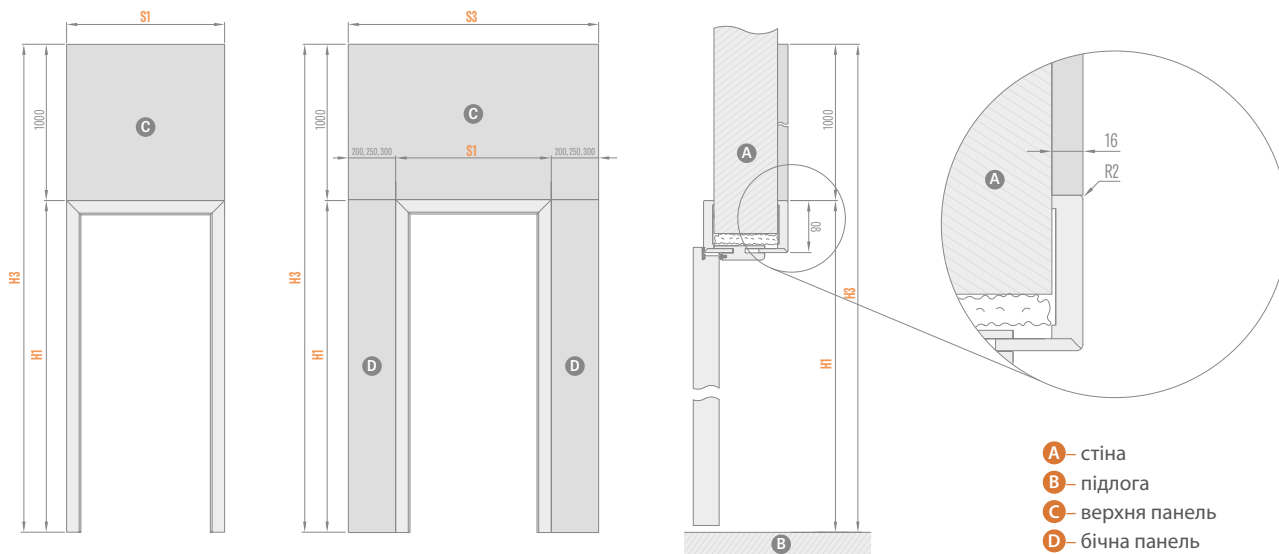
КОМПЛЕКТ ДЛЯ ОЧИЩЕННЯ, ОСВІЖЕННЯ ТА РЕГЕНЕРАЦІЇ ПОВЕРХНІ ДВЕРЕЙ OTTIMO





ПАНЕЛІ ДЛЯ РОЗШИРЕННЯ КОРОБКИ

КРІПЛЯТЬСЯ НА СТІНУ



- A** - стіна
- B** - підлога
- C** - верхня панель
- D** - бічна панель

ВНУТРІШНІ ДВЕРІ ¹⁾				
Тип коробки	H1	H3	Ширина	S1
Фальцева регульована коробка	2109	3109	«60»	786
			«70»	886
			«80»	986
			«90»	1086
			«100»	1186
Безфальцева регульована коробка	2122	3122	«60»	811
			«70»	911
			«80N»	987
			«80»	1011
			«90»	1111
Реверсивна коробка (сторона врівень зі стулкою)	2122	3122	«60»	791
			«70»	891
			«80N»	966
			«80»	991
			«90»	1091
Реверсивна коробка	2144	3144	«60»	834
			«70»	934
			«80N»	1010
			«80»	1034
			«90»	1134
			«100»	1234

ВЕРХНЯ ПАНЕЛЬ (1000 x S1) ¹⁾

ВХІДНІ ДВЕРІ (панелі з боку сходової клітки, двері, що відкриваються всередину)										
Тип коробки	H1	H3	Ширина	S1	S3					
Регульована коробка HERSE	2109	3109	«80»	986	1186	1236	1286	1386	1486	1586
			«90E»	1086	1286	1336	1386	1486	1586	1686
			«90E»	1090	1290	1340	1390	1490	1590	1690
			«100»	1186	1386	1436	1486	1586	1686	1786
			«80N»	1012	1212	1262	1312	1412	1512	1612
Стаціонарна коробка HERSE «кліпса»	2142	3142	«80»	1052	1252	1302	1352	1452	1552	1652
			«90»	1152	1352	1402	1452	1552	1652	1752
			«90E»	1156	1356	1406	1456	1556	1656	1756
			«100»	1252	1452	1502	1552	1652	1762	1852
Стаціонарна коробка FORTECA «кліпса»	2147	3147	«80N»	1012	1212	1262	1312	1412	1512	1612
			«80»	1056	1256	1306	1356	1456	1556	1656
			«90E»	1156	1356	1406	1456	1556	1656	1756
Стаціонарна коробка з регулюванням FORTECA (з боку вбудовування)	2136	3136	«80N»	990	1190	1240	1290	1390	1490	1590
			«80»	1034	1234	1284	1334	1434	1534	1634
			«90E»	1134	1334	1384	1434	1534	1634	1734
			«100»	1234	1434	1484	1534	1634	1734	1834
Стаціонарна коробка LEDA, HYPERION «кліпса»	2147	3147	«80»	1085	1285	1335	1385	1485	1585	1685
			«90E»	1185	1385	1435	1485	1585	1685	1785
			«100»	1285	1485	1535	1585	1685	1785	1885
Стаціонарна коробка з регулюванням LEDA, HYPERION (з боку вбудовування)	2136	3136	«80»	1063	1263	1313	1363	1463	1563	1663
			«90E»	1163	1363	1413	1463	1563	1663	1763
			«100»	1263	1463	1513	1563	1663	1763	1863

ПАНЕЛЬ 200	ПАНЕЛЬ 250	ПАНЕЛЬ 300	2 x ПАНЕЛЬ 200	2 x ПАНЕЛЬ 250	2 x ПАНЕЛЬ 300
ОДНОСТОРОННЯ БІЧНА ПАНЕЛЬ			ДВОСТОРОННЯ БІЧНА ПАНЕЛЬ		

ПАНЕЛІ ДЛЯ РОЗШИРЕННЯ КОРОБКИ ²⁾ - ціна за м ²
FINISH, GREKO
CPLO,2, ST CPL і PREMIUM
ЛАКОВАНІ

¹⁾ для міжкімнатних дверних коробок доступні виключно верхні панелі

²⁾ панелі по чотирьох кромках оздоблені окантовкою в кольорі, аналогічному до поверхні панелі. Розраховуємо площу відповідно до наведених вище таблиць.



РОЗСУВНІ СИСТЕМИ

НАСТІННІ

НАСТІННА РОЗСУВНА СИСТЕМА:

ОДИНАРНА SP1Nz (із зачепленням)	
ОДИНАРНА SP1Nb (без зачеплення)	
ПОДВІЙНИЙ SP2N	

Ціна включає:

Алюмінієву рейку, включаючи маскувальну планку і відбійник того ж кольору, що і стулка довжиною:

- 210 см для стулки «100»
- 200 см для стулки «90»
- 180 см для стулки «80»
- 150 см для стулки «70», «60»

Доступні конфігурації розсувних настінних систем:

- рейка з маскувальною планкою та відбійником з ущільнювачем (тільки SP1Nz та SP1Nb)
- рейка з маскувальною планкою і тунельна коробка (тільки SP2N)
- рейка з маскувальною планкою і відбійником + тунельна коробка (тільки SP1Nz і SP1Nb)
- рейка з маскувальною планкою та відбійником з ущільнювачем + тунельна коробка (тільки SP1Nz та SP1Nb)

Настінна розсувна система SP1N і SP2N з обраними стулками також доступна в стандарті PL2112.

Зробити виріз в безфальцевій стулці для настінної розсувної системи неможливо.

Маскувальна планка з внутрішньої сторони не обклеєна шпоном і не лакована.

ДОПЛАТИ

регульована коробка типу «тунель» в ціні регульованої коробки

гачковий замок з фурнітурою

опція тільки для одинарної системи

ручка овальна, прямокутна або кругла в наступних кольорах: глянцева хром, полірований хром, глянцева латунь, чорний матовий; комплект ручок складається з двох штук

синхронізація

одночасне відкриття або закриття двох стулок можливе лише за допомогою однієї стулки - тільки для SP2N

уповільнювач

автоматичне уповільнення стулки у фінальній фазі закриття тільки для SP1Nz і SP1Nb

КРУГЛІ, ОВАЛЬНІ, ПРЯМОКУТНІ РУЧКИ ¹⁾

глянцевий хром, полірований хром, глянцева латунь, чорний матовий



¹⁾ в моделі BALDUR 8 овальна і квадратна ручка перекривається з фрезеруванням

ГАЧКОВІ ЗАМКИ НА КЛЮЧ

глянцевий хром, полірований хром, глянцева латунь, чорний матовий



Ключ доступний тільки в сріблястому кольорі

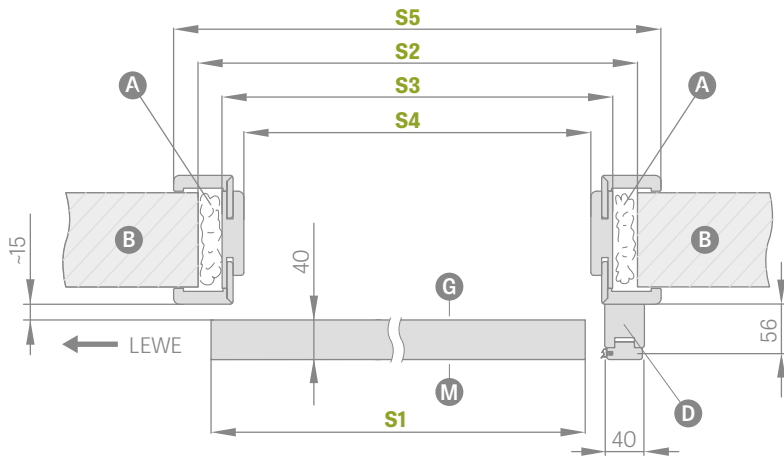
Гачковий замок на ключ має дві вибрані ручки



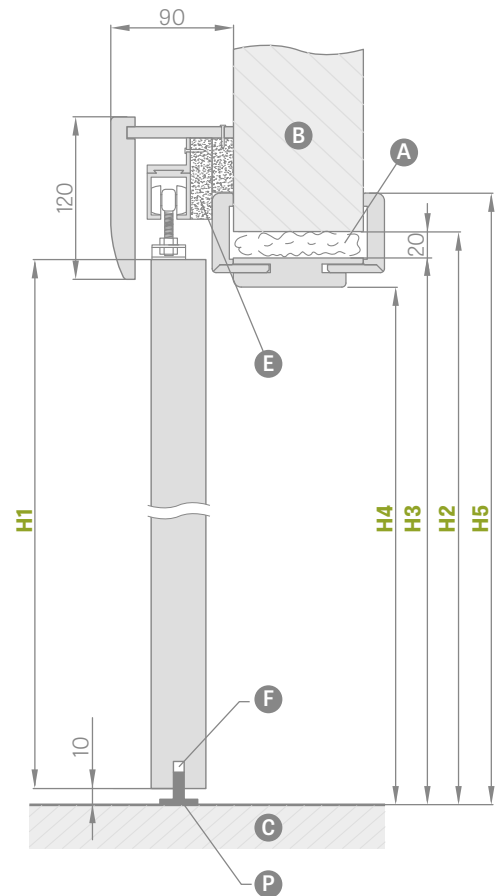
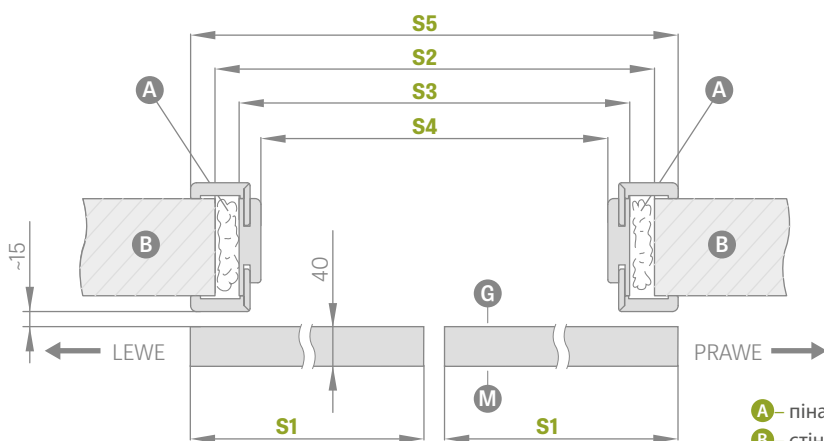
НАСТІННА РОЗСУВНА СИСТЕМА

З ВБУДОВУВАННЯМ КОРОБКИ

SP1Nz або SP1Nb (ліва версія аверс)



SP2N (варіант аверс)



- Ⓐ – піна
- Ⓑ – стіна
- Ⓒ – підлога
- Ⓓ – відбійна балка (напрямна в стандарті PL2112)

- Ⓔ – розпірні планки
- Ⓕ – фрезерування під напряму
- Ⓖ – гладка сторона скла
- Ⓗ – напрямна для підлоги
- Ⓜ – матова сторона скла

НАСТІННА РОЗСУВНА СИСТЕМА З ВБУДОВУВАННЯМ КОРОБКИ

	ОДНОСТУЛКОВІ ДВЕРІ					ДВОСТУЛКОВІ ДВЕРІ				
	«60»	«70»	«80»	«90»	«100»	«60» x 2	«70» x 2	«80» x 2	«90» x 2	«100» x 2
S1 Ширина стулки	644	744	844	944	1044	1288	1488	1688	1888	2088
S2 Ширина отвору в стіні	688	788	888	988	1088	1288	1488	1688	1888	2088
S3 Зовнішня ширина коробки	648	748	848	948	1048	1248	1448	1648	1848	2048
S4 Ширина в провітрі коробки	604	704	804	904	1004	1204	1404	1604	1804	2004
S5 Ширина перекриття коробки смугою 6см / смугою 8см	746 / 786	846 / 886	946 / 986	1046 / 1086	1146 / 1186	1346 / 1386	1546 / 1586	1746 / 1786	1946 / 1986	2146 / немає
H1 Висота стулки	2030 (2112) ¹⁾									
H2 Висота отвору в стіні	2060 (2142) ¹⁾									
H2 Висота отвору в стіні для SPN без вбудовування	2020 (2102) ¹⁾									
H3 Зовнішня висота коробки	2040 (2122) ¹⁾									
H4 Висота в провітрі коробки	2018 (2100) ¹⁾									
H5 Висота перекриття коробки смугою 6см / смугою 8см	2089 / 2109 (2171 / 2191) ¹⁾									2089 / немає (2171 / 2191) ¹⁾

¹⁾ стандарт PL2112



НАСТІННА РОЗСУВНА СИСТЕМА

тип LOFT STANDARD



Стулка BALDUR 7, декор БІЛИЙ ТИТАНОВИЙ УФ, чорна прямокутна ручка, ручки стулки INDUSTRIAL

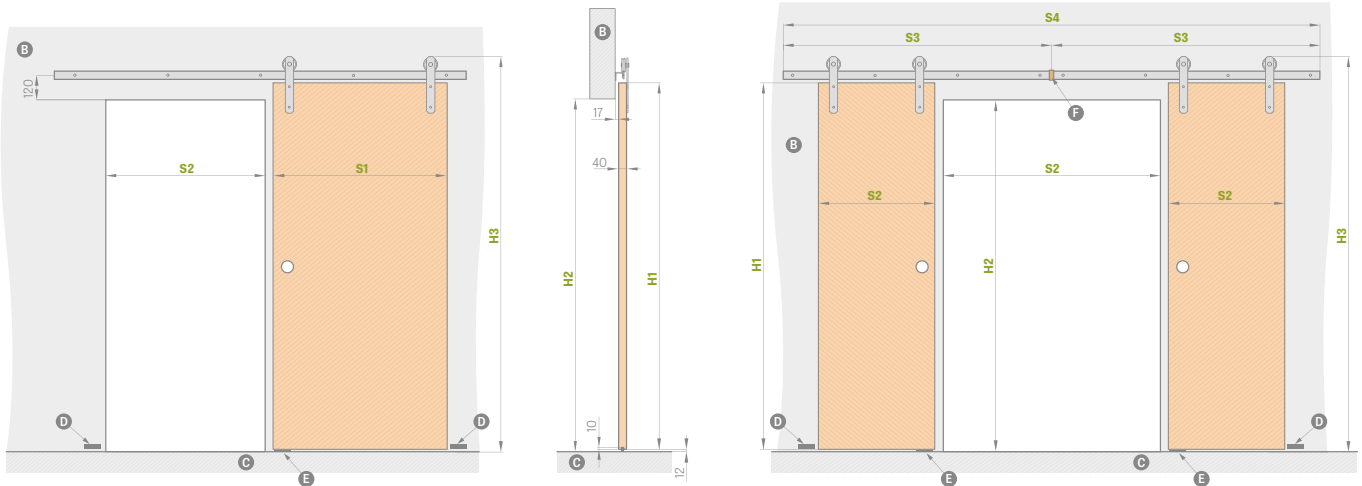
Одинарна розсувна система LOFT STANDARD доступна з усіма стулками, які є в стандартній настінній розсувній системі SP1N.
 Подвійна розсувна система LOFT STANDARD складається з двох одинарних систем і з'єднувального елемента для рейки.
 Подвійну систему LOFT STANDARD рахуємо як дві одинарні системи + з'єднувальний елемент для рейки. На вибір дві ручки, що утримують стулку: INDUSTRIAL і RETRO (с. 138).

Розсувна система типу LOFT STANDARD

овальна, прямокутна або кругла ручка³⁾

доводчик на одній стороні

з'єднувальний елемент для рейки (дозволяє використовувати систему LOFT в двостулковій системі)



	«60»	«70»	«80»	«90»	«100»
S1 ширина стулки	644	744	844	944	1044
S2 ширина отвору в стіні ¹⁾	574	674	774	874	974
H1 висота стулки	2030	2030	2030	2030	2030
H2 висота отвору в стіні	1962	1962	1962	1962	1962
H3 загальна висота системи	2170	2170	2170	2170	2170

	«120»	«140»	«160»	«180»	«200»
S1 ширина стулки	2 x 644	2 x 744	2 x 844	2 x 944	2 x 1044
S2 ширина отвору в стіні ¹⁾	1202	1402	1602	1802	2002
S3 ширина напрямної	1500	1500	2000	2000	2200
S4 загальна ширина напрямної ²⁾	3000	3000	4000	4000	4400
H1 висота стулки	2030	2030	2030	2030	2030
H2 висота отвору в стіні	1962	1962	1962	1962	1962
H3 загальна висота системи	2170	2170	2170	2170	2170

НАПРЯМНА ДЛЯ ОДИНАРНОЇ СИСТЕМИ ДОВЖИНОЮ:

- 200 см для стулки «60» «70» «80»
- 250 см для стулки «90» «100»

B – стіна **C** – підлога **D** – відбійник, що встановлюється на стіну
E – напрямна **F** – з'єднувач напрямних²⁾

¹⁾ стулка в закритому положенні перекриває по 35 мм з кожного боку

²⁾ напрямна для двостулкової системи складається з двох напрямних, з'єднаних між собою з'єднувачем

³⁾ в моделі BALDUR 8 овальна і квадратна ручка перекривається з фрезеруванням



НАСТІННА РОЗСУВНА СИСТЕМА

тип LOFT



Стулка LOFT, декор ДУБ ST CPL, кругла ручка, ручки стулки RETRO

Настінна розсувна система типу LOFT доступна в чорному кольорі і в комплекті з суцільною стулкою типу LOFT. Стулка типу LOFT поставляється в стандартній комплектації зі стабілізуючим «сотим» заповненням або із заповненням суцільною плитою за доплату. Стулка має кромку за безшовною технологією. Система розрахована для готового отвору, тунель не передбачений.

Повна система складається з наступних елементів: розсувна система LOFT + стулка LOFT + ручка + доводчик з однієї або двох сторін. Подвійну систему LOFT рахуємо як дві одинарні системи + з'єднувальний елемент для рейки.

На вибір дві ручки, що утримують стулку: INDUSTRIAL і RETRO.

Розсувна система типу LOFT

овальна, прямокутна або кругла ручка

заповнення суцільною плитою

круглі та квадратні металеві втулки (4 шт.); оздоблення: чорний матовий

доводчик на одній стороні

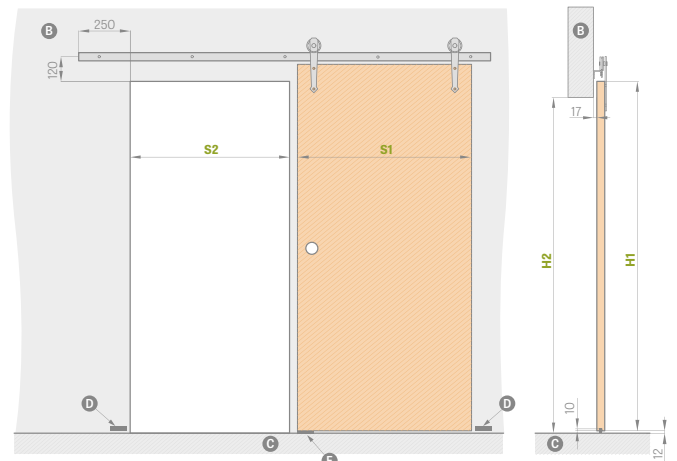
з'єднувальний елемент для рейки (дозволяє використовувати систему LOFT в двостулковій системі)

оздоблення кромки стулки чорне



¹⁾ гладкий білий шпон, що імітує фарбовану поверхню

²⁾ спеціальне покриття **AntiFinger** **НОВИНКА** для зменшення забруднення та слідів від відбитків пальців



	«60»	«70»	«80»	«90»	«100»
S1 ширина стулки	644	744	844	944	1044
S2 ширина отвору в стіні	574	674	774	874	974
H1 висота стулки	2150	2150	2150	2150	2150
H2 висота отвору в стіні	2082	2082	2082	2082	2082

B – стіна C – підлога D – відбійник, що встановлюється на стіну

E – напрямна

КРУГЛІ, ОВАЛЬНІ, ПРЯМОКУТНІ МЕТАЛЕВІ РУЧКИ


глянцевий хром, полірований хром, глянцева латунь, чорний матовий



НАПРЯМНА ДОВЖИНОЮ:

- 200 см для стулки «60» «70» «80»
- 250 см для стулки «90» «100»

РУЧКИ ДЛЯ УТРИМАННЯ СТУЛОК



ОЗДОБЛЕННЯ КРОМКИ СТУЛКИ ЧОРНЕ ГЛАДКЕ



ОЗДОБЛЕННЯ КРОМКИ СТУЛКИ ЧОРНЕ ПОПЕРЕЧНЕ



НАСТІННА РОЗСУВНА СИСТЕМА

тип MAGIC



Стулка MAGIC, декор ДУБ PREMIUM, овальна ручка

Настінна розсувна система типу MAGIC доступна виключно в комплекті із суцільною стулкою типу MAGIC. Стулка типу MAGIC поставляється в стандартній комплектації зі стабілізуючим «сотовим» заповненням або із заповненням суцільною плитою за доплату. Стулка має кромку за безшовною технологією. Система розрахована для готового отвору, тунель не передбачений.

Повна система складається з наступних елементів: розсувна система MAGIC + стулка MAGIC + ручка.

Система поставляється тільки в комплекті (система + стулка).

Розсувна система MAGIC

овальна, прямокутна або кругла ручка

заповнення суцільною плитою

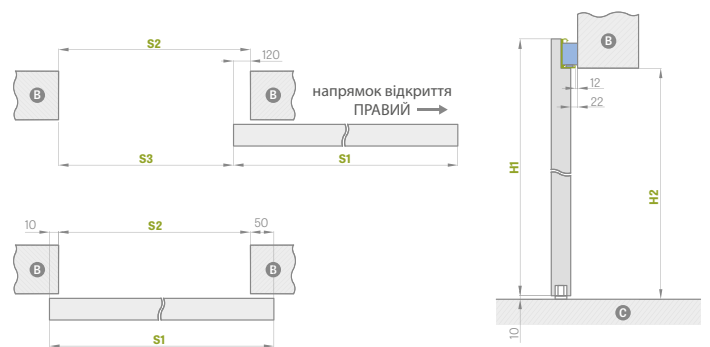
круглі та квадратні металеві втулки (4 шт.); оздоблення: глянцевий хром, матовий хром, матовий чорний

оздоблення кромки стулки чорне



¹⁾ гладкий білий шпон, що імітує фарбовану поверхню

²⁾ спеціальне покриття **AntiFinger** **НОВИНКА** для зменшення забруднення та слідів від відбитків пальців



НАСТІННА РОЗСУВНА СИСТЕМА MAGIC						
		«60»	«70»	«80»	«90»	«100»
S1	Ширина стулки	644	744	844	944	1044
S2	Ширина отвору в стіні	584	684	784	884	984
S3	Просвіт проходу	464	564	664	764	864
H1	Висота стулки	2150	2150	2150	2150	2150
H2	Висота отвору в стіні	2100	2100	2100	2100	2100

B – стіна **C** – підлога

КРУГЛІ, ОВАЛЬНІ, ПРЯМОКУТНІ МЕТАЛЕВІ РУЧКИ

глянцевий хром, полірований хром, глянцева латунь, чорний матовий



ОЗДОБЛЕННЯ КРОМКИ СТУЛКИ ЧОРНЕ ГЛАДКЕ




ОЗДОБЛЕННЯ КРОМКИ СТУЛКИ ЧОРНЕ ПОПЕРЕЧНЕ



НАСТІННА РОЗСУВНА СИСТЕМА

СКЛЯНИХ ДВЕРЕЙ GRAF



СИСТЕМА GRAF 61

Розсувна система для скляних дверей з анодованою сріблом алюмінієвою маскувальною планкою або з порошковим фарбуванням чорного матового кольору.

Ця система є повною і застосовується для готового отвору, оскільки тунель недоступний. В системі доступні всі скляні плити GRAF, с. 58-59, а також на ті, що знаходяться на сторінці www.erkado.pl та в панелі B2B. Повна система складається з: розсувної системи SYSTEM GRAF + скляна плита SYSTEM GRAF + ручка + доводчик з однієї сторони

Розсувна система СКЛЯНИХ ДВЕРЕЙ

- срібляста анодована
- чорний матовий

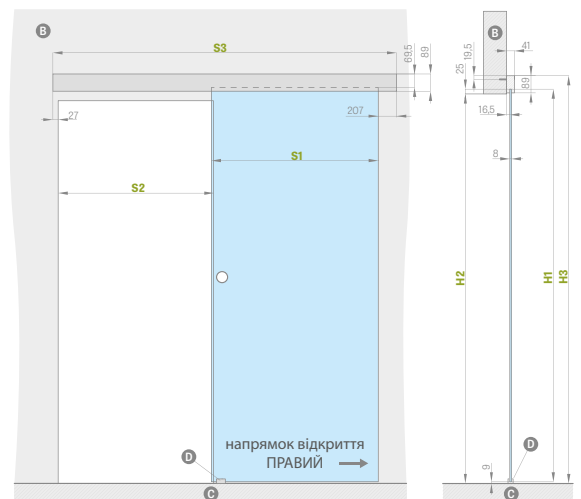
ручка кругла двостороння з нержавіючої сталі

ручка кругла двостороння з нержавіючої сталі, чорна матова

двостороння кругла ручка з анодованого алюмінію кольору ipox або чорний матовий (порошкове фарбування)

доплата до скляної плити «90»

доводчик



РОЗСУВНА СИСТЕМА ДЛЯ СКЛЯНИХ НАСТІННИХ ДВЕРЕЙ

	«60»	«70»	«80»	«90»	
S1	Ширина стулки	662	762	862	962
S2	Ширина отвору в стіні	602	702	802	902
S3	Довжина напрямної	1500	1500	1800	2000
H1	Висота стулки				2036
H2	Висота отвору в стіні				макс. 2020
H3	Загальна висота системи				2114

РУЧКА



нержавіюча сталь,
чорний матовий
(зовнішній діаметр 54 мм)

анодований алюміній ipox,
чорне матове порошкове покриття
(зовнішній діаметр 65 мм)

В – стіна С – підлога D – напрямна



РОЗСУВНІ СИСТЕМИ,

ЩО ПРИХОВУЮТЬСЯ В СТІНІ

Компанія ERKADO пропонує наступні типи розсувних систем, що приховуються в стіні:

ОСНОВНЕ ТУНЕЛЬНЕ ВБУДОВУВАННЯ		
SP1C.100		одинарна розсувна система, що приховується в стіну для касети 100 доступна тільки для каркасних стулок STILE, лакованих стулок та моделі ALTAMURA 1, UNO PREMIUM
SP2C.100		подвійна розсувна система, що приховується в стіну для касети 100 доступна тільки для каркасних стулок STILE та моделі ALTAMURA 1, UNO PREMIUM
SP1C.125		одинарна розсувна система, що приховується в стіну для касети 125
SP2C.125		подвійна розсувна система, що приховується в стіну для касети 125
ZN1		одностороннє доповнююче вбудовування в основну стіну для системи SP1C.100 або SP1C.125
ZN2		одностороннє доповнююче вбудовування в основну стіну для системи SP2C.100 або SP2C.125

Системи недоступні в ламінатах CPL0,2 і CPL0,7

$$\text{ЦІНА РОЗСУВНОЇ СИСТЕМИ} = \text{ЦІНА СТУЛКИ} + \text{ЦІНА АЛЮМІНІЄВОЇ КАСЕТИ} + \text{ЦІНА ОСНОВНОГО ТУНЕЛЬНОГО ВБУДОВУВАННЯ} + \text{ОПЦІЯ - ЦІНА ВБУДОВУВАННЯ ZN1 АБО ZN2}$$

До складу стандартної одинарної/подвійної системи, що приховується в стіну, входять наступні елементи:

- алюмінієва касета [LEON] SP1
- алюмінієва касета [LEON] SP2
- безфальцева дверна стулка / дві безфальцеві стулки - ціна стандартної стулки / ціна двох стулок
- основне тунельне вбудовування (таблиця вище)
- тунельне вбудовування ZN1 або ZN2 - див. таблицю на наступній сторінці

КРУГЛІ, ОВАЛЬНІ, ПРЯМОКУТНІ РУЧКИ¹⁾

глянцевий хром, полірований хром, глянцева латунь, чорний матовий



ГАЧКОВІ ЗАМКИ

НА КЛЮЧ

глянцевий хром, полірований хром, глянцева латунь, чорний матовий



Ключ доступний тільки в сріблястому кольорі

Гачковий замок на ключ має дві вибрані ручки

¹⁾ в моделі BALDUR 8 овальна і квадратна ручка перекривається з фрезеруванням

ДОПЛАТИ

з'єднання під кутом 90 градусів

гачковий замок з фурнітурою

доступний тільки для: SP1C.100, SP1C.125

ручка кругла, прямокутна або кругла в кольорах: глянцевого хром, полірований хром, глянцева латунь, чорний матовий
доступні для SP1C.100, SP2C.100, SP1C.125, SP2C.125
комплект ручок складається з двох штук.

наперсток

в кольорах: глянцевого хром, полірований хром, глянцева латунь, чорний матовий

синхронізація

можливість одночасного відкриття або закриття двох стулок лише за допомогою однієї стулки
доступна лише для: SP2C.100, SP2C.125

уповільнювач

автоматичне уповільнення стулки в кінцевій фазі закриття; доступне лише для SP1C.100, SP1C.125

Діапазон одностороннього регулювання основної стіни мін-макс (мм)	
	0-40; 40-60; 60-80;
	80-100; 100-120; 120-140
	140-160; 160-180; 180-200
	200-220; 220-240
	240-260; 260-280
	280-300; 300-320
	320-340; 340-360

- Система для одностороннього вбудовування в стіну для підвішних дверей ZN2 + 30 % до цін в таблиці вище

		ОДИНАРНІ ТА ПОДВІЙНІ РОЗСУВНІ СИСТЕМИ, ЩО ПРИХОВУЮТЬСЯ В СТІНІ									
		«60»	«70»	«80»	«90»	«100»	2 х «60»	2 х «70»	2 х «80»	2 х «90»	2 х «100»
S1	Ширина стулки	644	744	844	944	1044	1288	1488	1688	1888	2088
S2	Ширина в просвіті коробки	604	704	804	904	1004	1204	1404	1604	1804	2004
S3	Ширина касети	1318	1518	1718	1918	2118	2538	2938	3338	3738	4138
S4	Ширина перекриття коробки смугою 6см / смугою 8см	746 / 786	846 / 886	946 / 986	1046 / 1086	1146 / 1186	1346 / 1386	1546 / 1586	1746 / 1786	1946 / 1986	2146 / немає
S5	Ширина отвору в касеті	655	755	855	955	1055	1255	1455	1655	1855	2055
S6	Ширина отвору в стіні	1338	1538	1738	1938	2138	2558	2958	3358	3758	4158
H1	Висота стулки	2030	2030	2030	2030	2030	2030	2030	2030	2030	2030
H2	Висота перекриття коробки смугою 6см / смугою 8см	2092 / 2112	2092 / 2112	2092 / 2112	2092 / 2112	2092 / 2112	2092 / 2112	2092 / 2112	2092 / 2112	2092 / 2112	2092 / немає
H3	Висота касети	2115	2115	2115	2115	2115	2115	2115	2115	2115	2115
H4	Висота в просвіті коробки	2021	2021	2021	2021	2021	2021	2021	2021	2021	2021
H5	Висота отвору в стіні	2125	2125	2125	2125	2125	2125	2125	2125	2125	2115



На фото - настінна розсувна система



На фото - розсувна система, що приховується в стіні



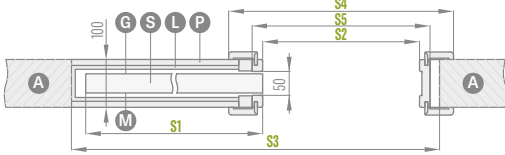
ОДИНАРНІ ТА ПОДВІЙНІ СИСТЕМИ

ЩО ПРИХОВУЮТЬСЯ В СТІНІ

SP1C.100 (ліве скління аверс)

фіксований діапазон 100 мм

товщина касети перед монтажем гіпсокартонних плит - 75 мм

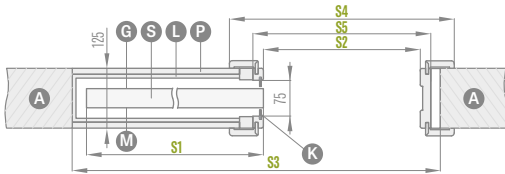


Тільки для стулоч UNO PREMIUM, ALTAMURA 1 і всіх каркасних стулоч. Система не містить і не потребує протипилових щіток.

SP1C.125 (ліве скління аверс)

фіксований діапазон 125 мм

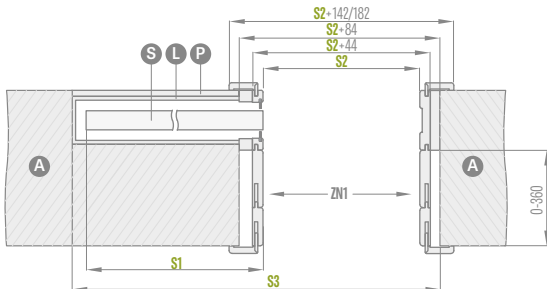
товщина касети перед монтажем гіпсокартонних плит - 100 мм



Для використання тільки зі стулочами з плити, які мають рамку скла. Система містить щітки для сірі протипильні.

ZN1 одностороннє вбудовування в основну стіну для SP1C.100 і SP1C.125

діапазон вбудовування в основну стіну від 0-40; 40-60; ... 340-360

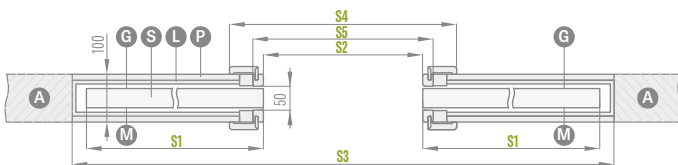


На ескізі показане одностороннє вбудовування в основну стіну ZN1.

SP2C.100 (скління аверс)

фіксований діапазон 100 мм

товщина касети перед монтажем гіпсокартонних плит - 75 мм

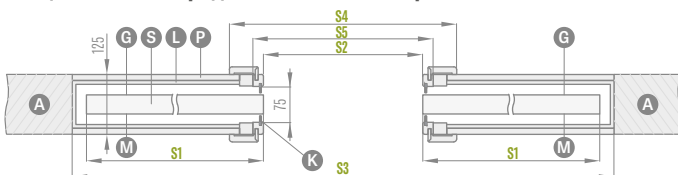


Тільки для стулоч UNO PREMIUM, ALTAMURA 1 і всіх каркасних стулоч. Система не містить і не потребує протипилових щіток.

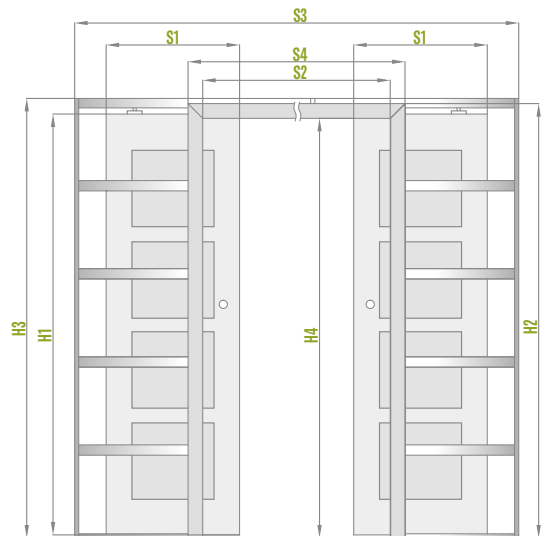
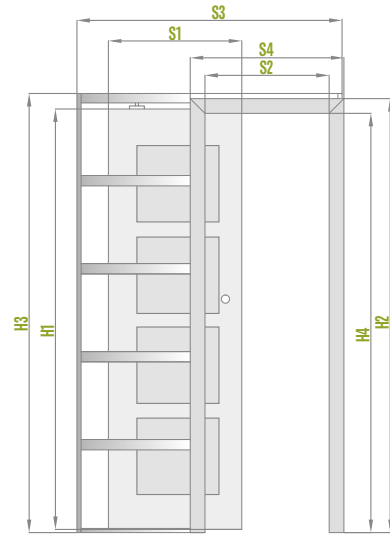
SP2C.125 (скління аверс)

фіксований діапазон 125 мм

товщина касети перед монтажем гіпсокартонних плит - 100 мм



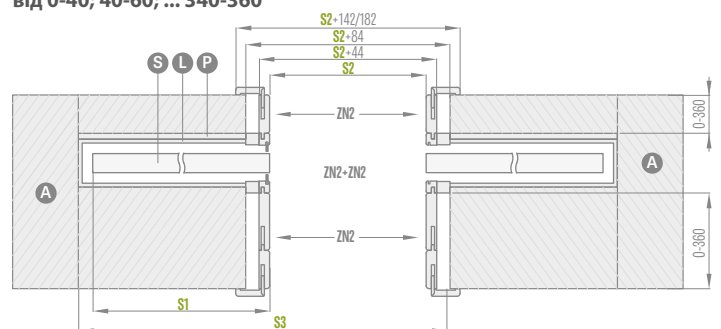
Для використання тільки зі стулочами з плити, які мають рамку скла. Система містить щітки для сірі протипильні.



- A** – стіна
- P** – гіпсокартон
- G** – гладка сторона скла
- S** – стулоч
- L** – алюмінієва касета
- K** – протипилові щітки
- M** – матова сторона скла

ZN2 одностороннє вбудовування в основну стіну для SP2C.100 і SP2C.125

діапазон вбудовування в основну стіну від 0-40; 40-60; ... 340-360



На ескізі показане двостороннє вбудовування в основну стіну ZN2 + ZN2.

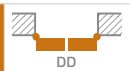


ДВОСТУЛКОВІ ДВЕРІ

ФАЛЬЦЕВІ ТА БЕЗФАЛЬЦЕВІ

ПРАКТИЧНА ІНФОРМАЦІЯ:

ДВОСТУЛКОВІ ДВЕРІ



- У двостулкових дверях за доплату можливе заповнення суцільною плитою.
- Двостулкові двері виготовляються на основі доступних моделей одностулкових дверей з плити, каркасних дверей STILE з відповідними характеристиками: колір, оздоблення (STANDARD, SOFT), скління тощо.
- Двостулкові двері доступні в CPL 0,2 і CPL 0,7
- Пасивна стулка кріпиться дверними засувками.
- Пасивні стулки шириною менше «60» доступні лише у вигляді суцільних гладких стулок - подовжувач (див. малюнок нижче).
- Подовжувачі виготовлені за технологією плити, кромка STANDARD. За доплату вони доступні з «сотовим» заповненням або із заповненням суцільною плитою. Подовжувачі мають вертикальну зернистість.
- Робоча і пасивна стулки оснащені планками закриття.
- Планки закриття в стулках CPL 0,7 ламіновані CPL0,2
- Двостулкові двері за безфальцевою технологією доступні лише з магнітним замком.
- Двостулкові безфальцеві двері доступні лише з регульованою коробкою.
- В двостулкових дверях електричний замок не передбачений
- Стандарт PL2112 для вибраних стулок

ДОСТУПНІ ВАРІАНТИ ШИРИНИ СТУЛОК:

- З плити та каркасні ДВОСТУЛКОВІ від «120» до «190»** та комбінації з суцільним гладким подовжувачем

60 + 30*	70 + 30*	80 + 30*	90 + 30*	100 + 30*
60 + 40*	70 + 40*	80 + 40*	90 + 40*	100 + 40*
60 + 50*	70 + 50*	80 + 50*	90 + 50*	100 + 50*

* Подовжувач доступний тільки в стандартному виконанні - суцільний гладкий
 ** До «180» для безфальцевих

ЦІНА ДВОСТУЛКОВИХ ДВЕРЕЙ:

- З плити та каркасні: робоча стулка **60 70 80 90 100** + пасивна стулка **60 70 80 90***

$$\text{ціна двостулкових дверей з планкою закриття} = \text{ціна стулки} \times 2 + \text{планки закриття}$$

- З плити та каркасні: робоча стулка **60 70 80 90 100** + пасивні суцільні гладкі стулки **30 40 50**

$$\text{ціна двостулкових дверей з подовжувачем та планкою закриття} = \text{ціна стулки} + \text{суцільний подовжувач з планками закриття}$$

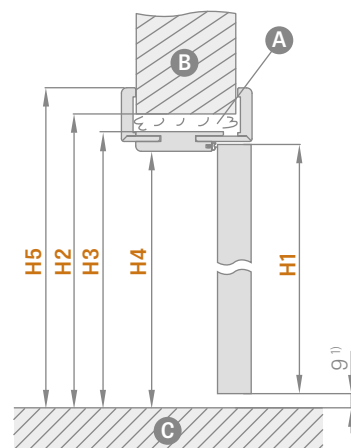
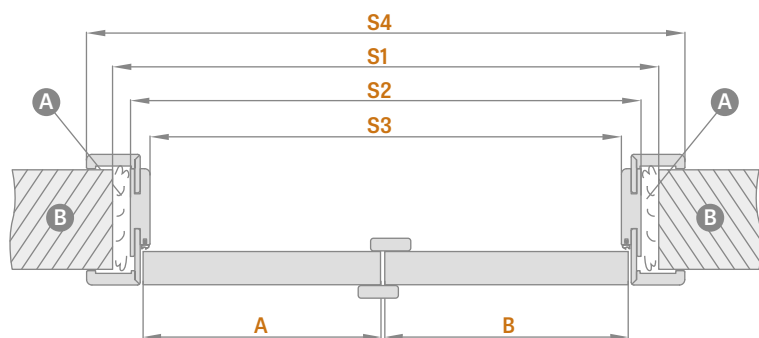
- Ціна стаціонарної та регульованої коробки для двостулкових дверей +30 %
- Доплата за суцільну плиту в з подовжувачем становить
- Подовжувач лакований - тільки суцільний гладкий БІЛИЙ ТІТАНОВИЙ УФ



ДВОСТУЛКОВІ ДВЕРІ

БЕЗФАЛЬЦЕВІ

ДВОСТУЛКОВІ БЕЗФАЛЬЦЕВІ ДВЕРІ
З РЕГУЛЬОВАНОЮ КОРОБКОЮ



А – піна В – стіна С – підлога

¹⁾ допустиме відхилення через допуск розмірів коробки ± 3 мм (рекомендуємо перевірити перед монтажем)

Регульована коробка		БЕЗФАЛЬЦЕВІ ДВОСТУЛКОВІ ДВЕРІ									
		«90»	«100»	«110»	«120»	«130»	«140»	«150»	«160»	«170»	«180»
A+B	Ширина стулки	988	1088	1188	1288	1388	1488	1588	1688	1788	1888
S1	Ширина отвору в стіні	1061	1161	1261	1361	1461	1561	1661	1761	1861	1961
S2	Зовнішня ширина коробки	1021	1121	1221	1321	1421	1521	1621	1721	1821	1921
S3	Ширина в просвіті коробки	977	1077	1177	1277	1377	1477	1577	1677	1777	1877
S4	Ширина покриття коробки смуга 6 см / смуга 8 см	1119 / 1159	1219 / 1259	1319 / 1359	1419 / 1459	1519 / 1559	1619 / 1659	1719 / 1759	1819 / 1859	1919 / 1959	2019 / 2059
H1	Висота стулки	2030 (2112) ²⁾									
H2	Висота отвору в стіні	2073 (2155) ²⁾									
H3	Зовнішня висота коробки	2053 (2135) ²⁾									
H4	Висота в просвіті коробки	2031 (2113) ²⁾									
H5	Висота покриття коробки смуга 6 см / смуга 8 см	2102 / 2122 (2184 / 2204) ²⁾									


ДВОСТУЛКОВІ ДВЕРІ
- СИМЕТРИЧНІ



ДВОСТУЛКОВІ ДВЕРІ
- АСИМЕТРИЧНІ



ДВОСТУЛКОВІ ДВЕРІ
- з суцільним гладким подовжувачем

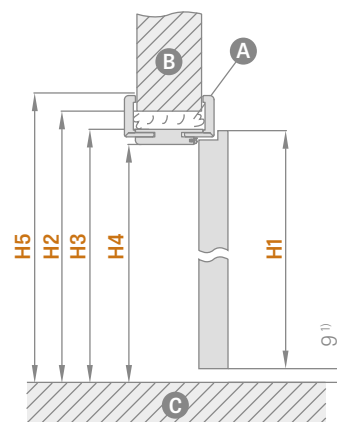
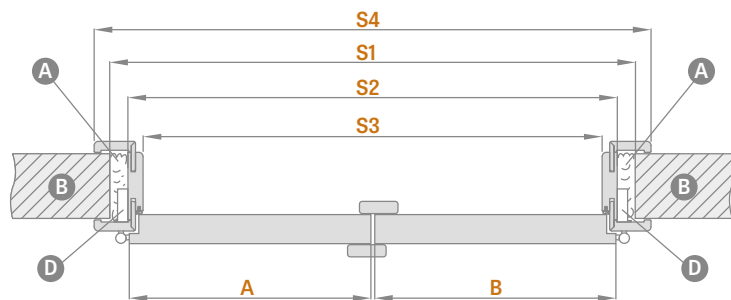




ДВОСТУЛКОВІ ДВЕРІ

ФАЛЬЦЕВІ

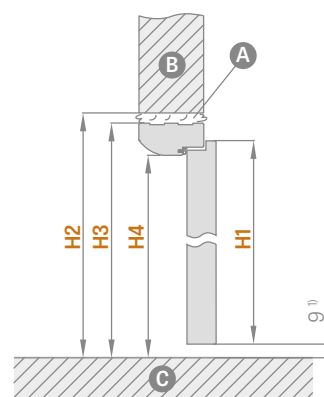
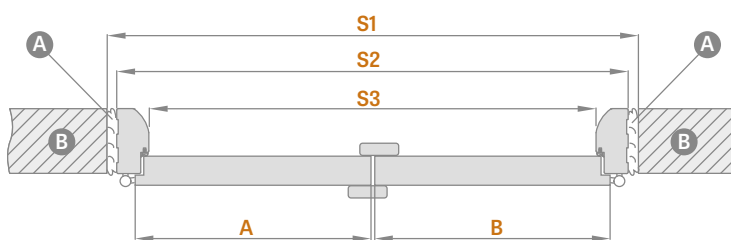
ДВОСТУЛКОВІ ФАЛЬЦЕВІ ДВЕРІ З РЕГУЛЬОВАНОЮ КОРОБКОЮ



А – піна В – стіна С – підлога D – гніздо для петель

Регульована коробка		ДВОСТУЛКОВІ ДВЕРІ										
		«90»	«100»	«110»	«120»	«130»	«140»	«150»	«160»	«170»	«180»	«190»
A+B	Ширина стулки	988	1088	1188	1288	1388	1488	1588	1688	1788	1888	1988
S1	Ширина отвору в стіні	1034	1134	1234	1334	1434	1534	1634	1734	1834	1934	2034
S2	Зовнішня ширина коробки	994	1094	1194	1294	1394	1494	1594	1694	1794	1894	1994
S3	Ширина в просвіті коробки	950	1050	1150	1250	1350	1450	1550	1650	1750	1850	1950
S4	Ширина перекриття коробки смугою 6см / смугою 8см	1092 / 1132	1192 / 1232	1292 / 1332	1392 / 1432	1492 / 1532	1592 / 1632	1692 / 1732	1792 / 1832	1892 / 1932	1992 / 2032	2092 / 2132
H1	Висота стулки	2030 (2112) ²										
H2	Висота отвору в стіні	2060 (2142) ²										
H3	Зовнішня висота коробки	2040 (2122) ²										
H4	Висота в просвіті коробки	2018 (2100) ²										
H5	Висота покриття коробки смуга 6 см / смуга 8 см	2089 / 2109 (2171 / 2191) ²										

ДВОСТУЛКОВІ ФАЛЬЦЕВІ ДВЕРІ ЗІ СТАЦІОНАРНОЮ КОРОБКОЮ



А – піна В – стіна С – підлога

Стационарна коробка		ДВОСТУЛКОВІ ДВЕРІ										
		«90»	«100»	«110»	«120»	«130»	«140»	«150»	«160»	«170»	«180»	«190»
A+B	Ширина стулки	988	1088	1188	1288	1388	1488	1588	1688	1788	1888	1988
S1	Ширина отвору в стіні	1068	1168	1268	1368	1468	1568	1668	1768	1868	1968	2068
S2	Зовнішня ширина коробки	1038	1138	1238	1338	1438	1538	1638	1738	1838	1938	2038
S3	Ширина в просвіті коробки	950	1050	1150	1250	1350	1450	1550	1650	1750	1850	1950
H1	Висота стулки	2030	2030	2030	2030	2030	2030	2030	2030	2030	2030	2030
H2	Висота отвору в стіні	2077	2077	2077	2077	2077	2077	2077	2077	2077	2077	2077
H3	Зовнішня висота коробки	2062	2062	2062	2062	2062	2062	2062	2062	2062	2062	2062
H4	Висота в просвіті коробки	2018	2018	2018	2018	2018	2018	2018	2018	2018	2018	2018



РОЗКЛАДНІ ДВЕРІ



КОНСТРУКЦІЯ

- стулка, що складається з двох частин, з'єднаних прихованими петлями
- каркас з плити МДФ, обшитий двома плитами HDF або внутрішній дерев'яний каркас, обшитий двома плитами HDF для декорів PREMIUM і CPL
- стабілізуюче сотове заповнення або заповнення суцільною плитою за доплату
- коробка в діапазоні більше 320 мм складається з двох елементів, а більше 400 мм - з трьох елементів.

ОЗДОБЛЕННЯ

- плита HDF, покрита шпоном
- кромка стулки STANDARD
- кромка обклеєна кромкою в колір площини або опціонально в чорний колір (в декорі ДУБ NATUR ПОПЕРЕЧНИЙ PREMIUM - чорна кромка з поперечною структурою)

ФУРНІТУРА

- три приховані петлі між стулками
- система напрямних у верхній і нижній частині дверей
- замок із засувкою на ключ, на патентну вставку, ощадний або з блокуванням

ДОПЛАТИ

заповнення суцільною плитою

стулка «100»

оздоблення кромки стулки чорне

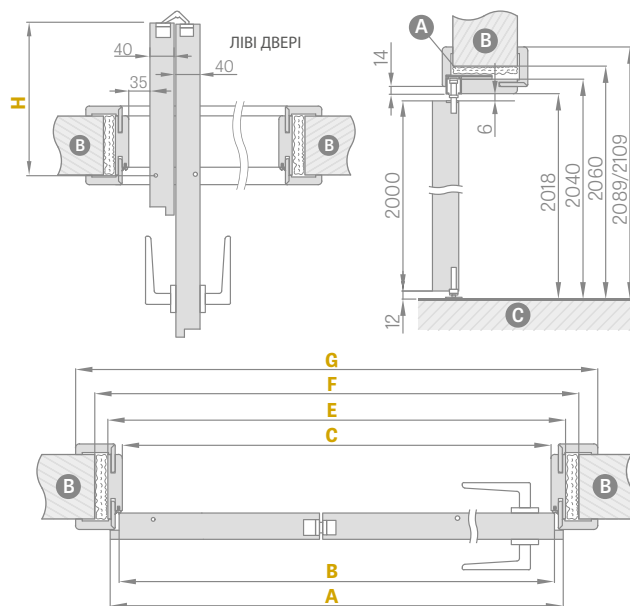
STANDARD				
СВІТЛА АКАЦІЯ FINISH	БІЛИЙ GREKO 1)	БІЛОСНІЖНИЙ GREKO 1)	ДУБ СЕРЕДНІЙ GREKO	В'ЯЗ GREKO
ГОРІХ GREKO	SANREMO GREKO	SONOMA GREKO	ДУБ GREKO	ЯСЕН ГРАФІТОВИЙ PREMIUM
ЗОЛОТИЙ ДУБ GREKO	ДУБ СІРИЙ GREKO	СОСНА БІЛА GREKO	КОРА БІЛА PREMIUM	ЯСЕН ГРАФІТОВИЙ PREMIUM
ГОРІХ PREMIUM	КЛЕН СІРИЙ PREMIUM	ДУБ PREMIUM	НОВИНКА ДУБ NATUR ПОПЕРЕЧНИЙ PREMIUM 3)	ЯСЕН ГРАФІТОВИЙ PREMIUM
БЕТОН PREMIUM	БІЛИЙ PREMIUM 1)	ДУБ NATUR PREMIUM	ДУБ NATUR ПОПЕРЕЧНИЙ PREMIUM 3)	ЯСЕН ГРАФІТОВИЙ PREMIUM
ДУБ ST CPL	ДУБ СІРИЙ ST CPL	ВЕНГЕ ST CPL	СОСНА СІРА ST CPL	БІЛИЙ ST CPL 1)2)
КАПУЧИНО ST CPL 2)	СВІТЛО-СІРИЙ ST CPL 2)	ЧОРНИЙ ST CPL 2)	СОСНА СІРА ST CPL	БІЛИЙ ST CPL 1)2)

1) гладкий білий шпон, що імітує фарбовану поверхню

2) спеціальне покриття **AntiFinger** **НОВИНКА** для зменшення забруднення та слідів від відбитків пальців

3) в комплекті дверна коробка виконується в декорі ДУБ NATUR PREMIUM

РОЗКЛАДНА СТУЛКА



Ширина дверей	A	B	C	E	F	G	H
«60»	641	614	604	648	688	746*/786**	152,5
«70»	741	714	704	748	788	846*/886**	202,5
«80»	841	814	804	848	888	946*/986**	252,5
«90»	941	914	904	948	988	1046*/1086**	302,5
«100»	1041	1014	1004	1048	1088	1146*/1186**	352,5

* смуга 6 см / смуга 8 см з'єднання тільки на 45 градусів



фільм з монтажу
<https://youtu.be/tzccmzy7rvq>

ДОСТУПНІ ВАРІАНТИ ШИРИНИ СТУЛОК

60 70 80 90 100

Діапазон регулювання мін-макс (мм)	Діапазон регулювання мін-макс (мм)
80-100	240-260
100-120	260-280
120-140	280-320
140-160	320-340
160-180	340-360
180-200	360-380
200-220	380-400
220-240	400-420

За кожні 2 см доплата (на основі ціни з діапазону 400-420 мм) до діапазону 500-520 мм



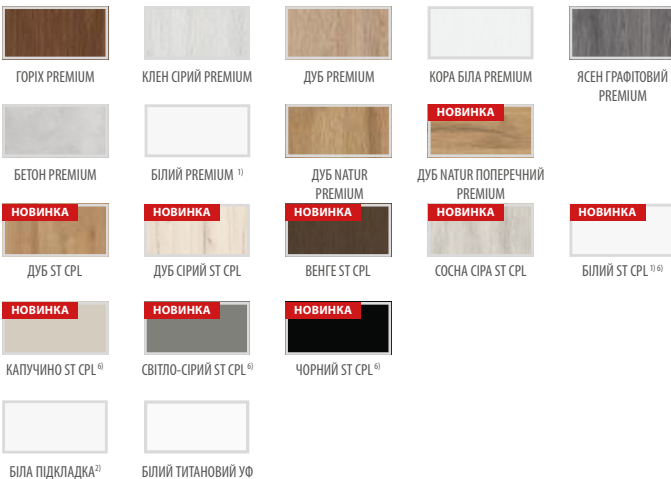
СИСТЕМА ПРИХОВАНИХ ДВЕРЕЙ COVERT

ВІДКРИТТЯ ВСЕРЕДИНУ І НАЗОВНІ



ФАЛЬЦЕВА ТА БЕЗФАЛЬЦЕВА СТУЛКА

КОРОБКА З АЛЮМІНІЄВИМ ПОКРИТТЯМ



КОНСТРУКЦІЯ

- фальцева або безфальцева стулка
- дерев'яний каркас, обшитий двома плитами HDF
- стабілізуюче сотове заповнення або заповнення суцільною плитою за доплату

ОЗДОБЛЕННЯ

- плита HDF покрита шпоном PREMIUM, УФ-лаком або шпоном під фарбування або обклеювання шпалерами
- кромка стулки виконана за фальцевою або за безфальцевою технологією

ФУРНІТУРА

- завжди дві приховані петлі, які входять в коробку (третя петля за доплату)
- магнітний замок у фальцевій та безфальцевій стулці на ключ, на патентовану вставку, ощадний замок або з блокуванням

ДОПЛАТИ

коробка білого або чорного кольору ³⁾ **NOVINKA**

лакована стулка БІЛИЙТИТАНОВИЙ УФ

заповнення суцільною плитою

додаткова нижня планка в стулці (можливість самостійно вкоротити максимум до 8 см)

круглі та квадратні металеві втулки (4 шт.)

оздоблення: полірований нікель, патина, білий і чорний

пластикові втулки під дерево (4 шт.)

вентиляційний виріз або вентиляційна решітка

третя петля **NOVINKA**

заміна в крилі на магнітний замок чорного кольору

заміна на петлі та запірну планку чорного кольору

- для двох петель або

- для трьох петель

стулка «100»

спадаючий ущільнювач ⁴⁾

магнітний обмежувач (відбійник) ⁴⁾ **NOVINKA**
(доступний у шести кольорах, с. 132)

ДОСТУПНІ ВАРІАНТИ ШИРИНИ СТУЛОК

60 70⁵⁾ 80⁵⁾ 90 100

¹⁾ гладкий білий шпон, що імітує фарбовану поверхню

²⁾ використовується для обклеювання шпалерами та фарбування

³⁾ коробка алюмінієвого кольору в стандартній комплектації

⁴⁾ використання відбійника перешкоджає використанню спадаючого ущільнювача і навпаки

⁵⁾ стулки з БІЛА ПІДКЛАДКА та алюмінієва коробка шир. «70» та «80» доступна з коротким терміном реалізації, детальна інформація - у продавця

⁶⁾ спеціальне покриття **AntiFinger** **NOVINKA** для зменшення забруднення та слідів від відбитків пальців



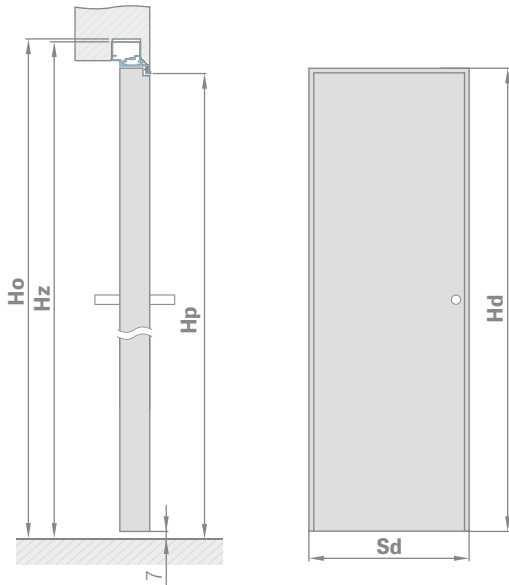
СИСТЕМА ПРИХОВАНИХ ДВЕРЕЙ COVERT

ФАЛЬЦЕВА СТУЛКА, ЩО ВІДКРИВАЄТЬСЯ ВСЕРЕДИНУ

ФАЛЬЦЕВА СТУЛКА

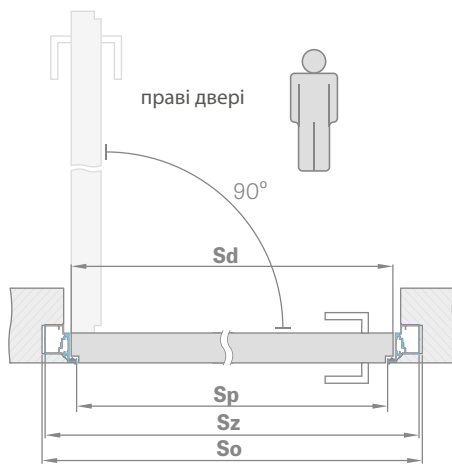
КОРОБКА З АЛЮМІНІЄВИМ ПОКРИТТЯМ

СТАНДАРТНІ РОЗМІРИ ДЛЯ ФАЛЬЦЕВИХ ДВЕРЕЙ, ЩО ВІДКРИВАЮТЬСЯ ВСЕРЕДИНУ

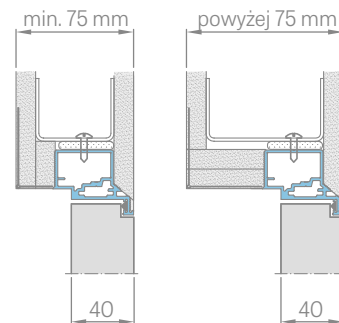


Ширина стулки	Ширина будівельного отвору	Зовнішня ширина коробки	Ширина провітрю проходу
Sd [мм]	So [мм]	Sz [мм]	Sp [мм]
620	700	690	605
720	800	790	705
820	900	890	805
920	1000	990	905
1020	1100	1090	1005

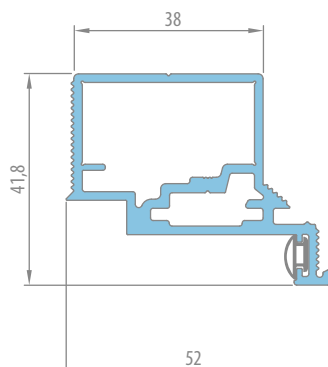
Висота стулки	Висота будівельного отвору	Зовнішня висота коробки	Висота провітрю проходу
Hd [мм]	Ho [мм]	Hz [мм]	Hp [мм]
2030	2079	2072	2030



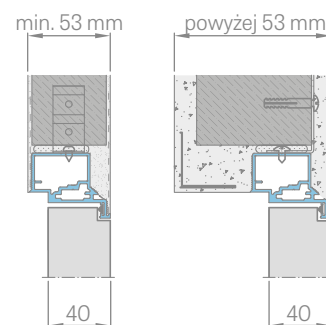
МОНТАЖ ГІПСОКАРТОНУ



ПЕРЕРІЗ АЛЮМІНІЄВОЇ КОРОБКИ



ВБУДОВУВАННЯ В СТІНУ





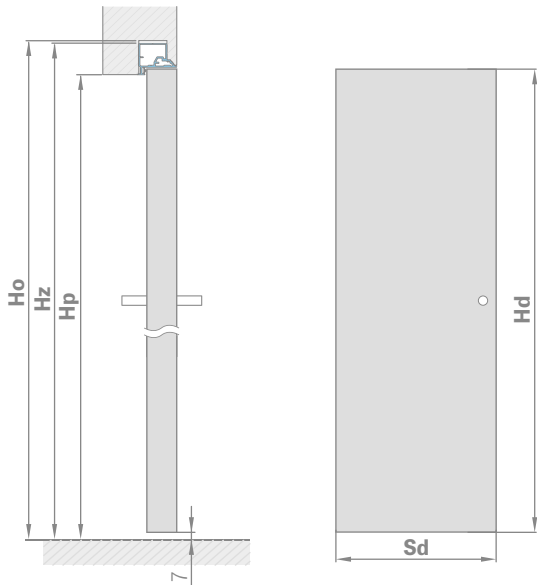
СИСТЕМА ПРИХОВАНИХ ДВЕРЕЙ COVERT

БЕЗФАЛЬЦЕВА СТУЛКА, ЩО ВІДКРИВАЄТЬСЯ НАЗОВНІ

БЕЗФАЛЬЦЕВА СТУЛКА

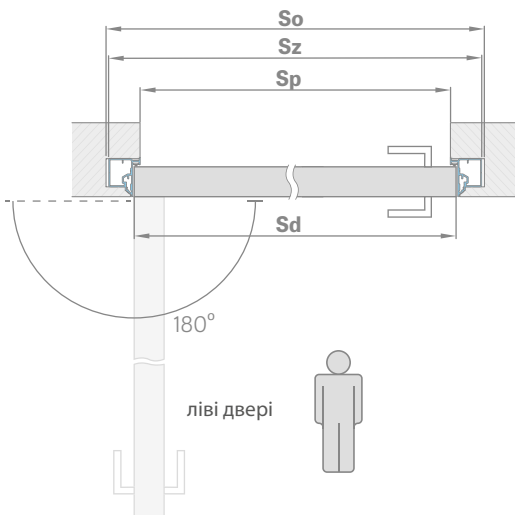
КОРОБКА З АЛЮМІНІЄВИМ ПОКРИТТЯМ

СТАНДАРТНІ РОЗМІРИ ДЛЯ БЕЗФАЛЬЦЕВИХ ДВЕРЕЙ, ЩО ВІДКРИВАЮТЬСЯ НАЗОВНІ

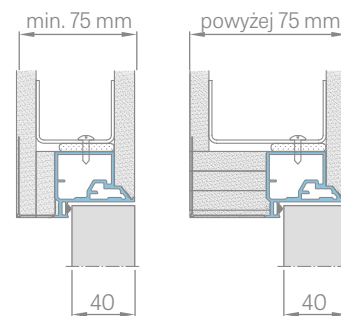


Ширина стулки	Ширина будівельного отвору	Зовнішня ширина коробки	Ширина провітрю проходу
Sd [мм]	So [мм]	Sz [мм]	Sp [мм]
620	700	690	605
720	800	790	705
820	900	890	805
920	1000	990	905
1020	1100	1090	1005

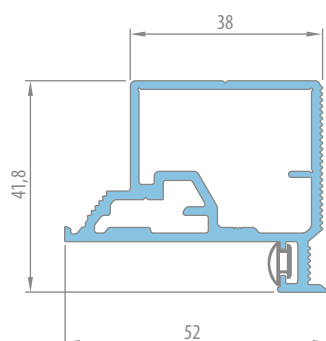
Висота стулки	Висота будівельного отвору	Зовнішня висота коробки	Висота провітрю проходу
Hd [мм]	Ho [мм]	Hz [мм]	Hp [мм]
2020	2069	2062	2020



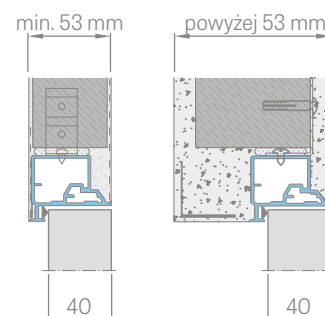
МОНТАЖ ГІПСОКАРТОНУ



ПЕРЕРІЗ АЛЮМІНІЄВОЇ КОРОБКИ



ВБУДОВУВАННЯ В СТІНУ





ПІДСВІЧУВАННЯ

ФАЛЬЦЕВІ

ЗАГАЛЬНА ІНФОРМАЦІЯ

Підсвічування встановлені і засклені безпечним склом VSG 331 молочного або прозорого кольору на заводі. (При замовленні просимо зазначити тип скла).

Для з'єднання підсвічування з дверима, а точніше з регульованою або стаціонарною коробкою, можуть знадобитися додаткові конструкційні елементи (наприклад, дерев'яні стовпчики), які монтажник підбирає і організовує самостійно відповідно до існуючих умов відкриття дверей. Компанія ERKADO не продає такі елементи.

РОЗПОДІЛ ПІДСВІЧУВАННЯ

ДЛЯ БЛОЧНОЇ КОРОБКИ

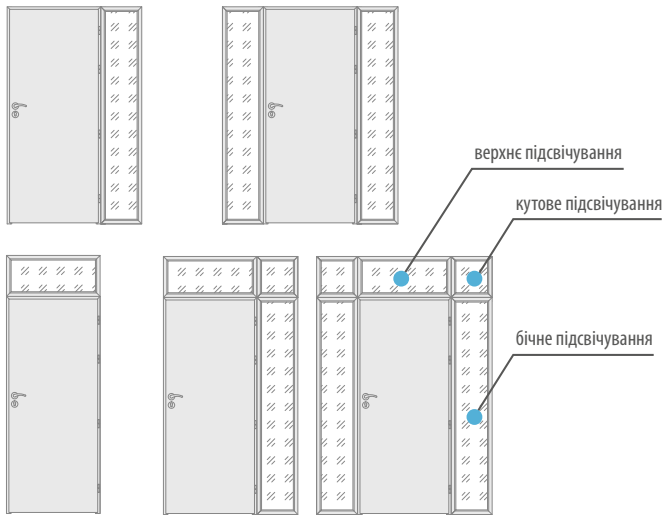
ДЛЯ РЕГУЛЬОВАНОЇ КОРОБКИ

ДЛЯ ОДНОСТУЛКОВИХ ДВЕРЕЙ

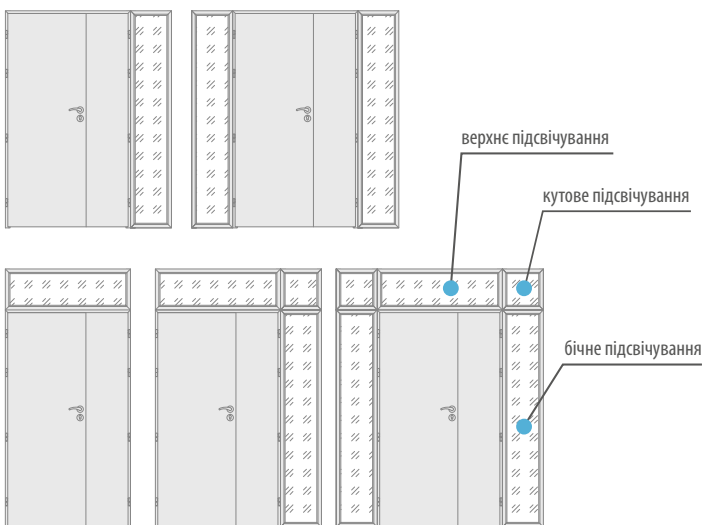
ДЛЯ ДВОСТУЛКОВИХ ДВЕРЕЙ

ДОСТУПНІ КОНФІГУРАЦІЇ

ОДНОСТУЛКОВІ ФАЛЬЦЕВІ ДВЕРІ з бічним, верхнім і кутовим підсвічуванням



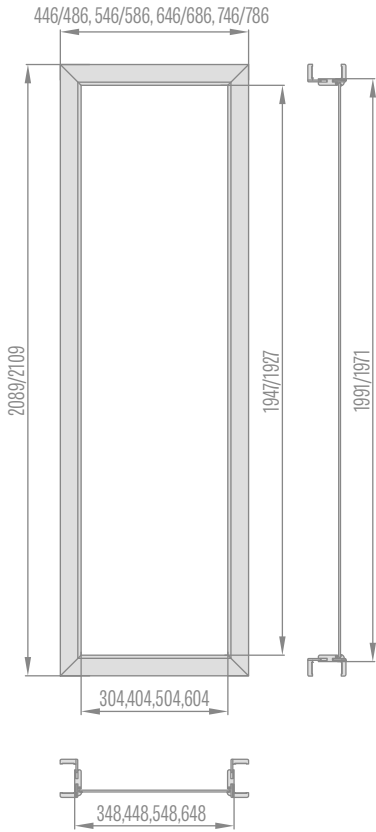
ДВОСТУЛКОВІ ФАЛЬЦЕВІ ДВЕРІ з бічним, верхнім і кутовим підсвічуванням



- Ціна включає матове безпечне скло VSG 331 або прозоре безпечне скло VSG 331 і є єдиною для всіх видів шпону та асортименту фальцевих дверних коробок
- Ціни дійсні для підсвічування на смужці 6 та 8 см
- Ціна лакованого підсвічування - доплата + 50%
- Планки кріплення підсвічування прибиваються штифтами і можуть мати (особливо в білих декорах і лакованому підсвічуванні) видимі невеликі темні крапки після їх вбиття
- Підсвічування недоступне для ламінатів CPL 0,2 і CPL 0,7

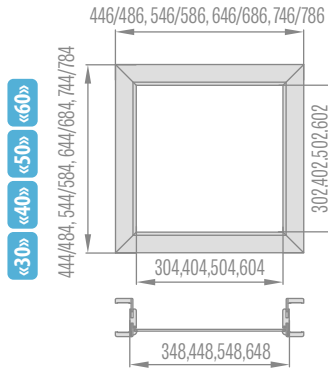
Бічне підсвічування фальцевої регульованої коробки смуга 6 см / смуга 8 см

«30» «40» «50» «60»



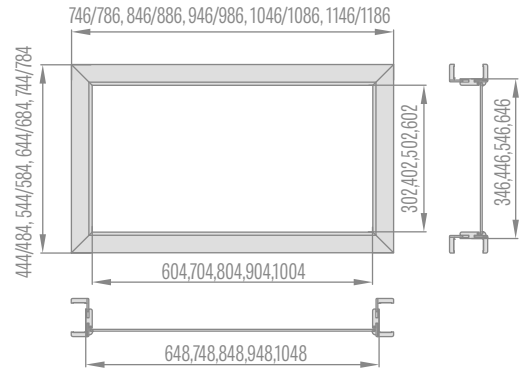
Кутове підсвічування фальцевої регульованої коробки смуга 6 см / смуга 8 см

«30» «40» «50» «60»



Верхнє підсвічування регульованої коробки одностулкових фальцевих дверей смуга 6 см / 8 см

«60» «70» «80» «90» «100»



Верхнє підсвічування регульованої коробки двостулкових фальцевих дверей

«90» «100» «110» «120» «130» «140» «150» «160» «170» «180» «190»

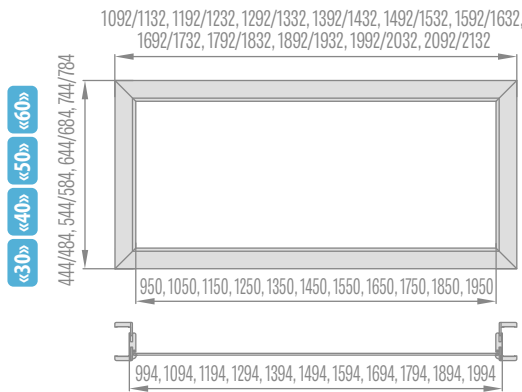


Схема розрахунку висоти отвору в стіні для регульованої коробки:

загальна висота коробки

⊕ загальна висота підсвічування

● 29 мм (для кутника 60 мм) або 49 мм (для кутника 80 мм)

Схема розрахунку ширини кладки отвору в стіні для регульованої коробки:

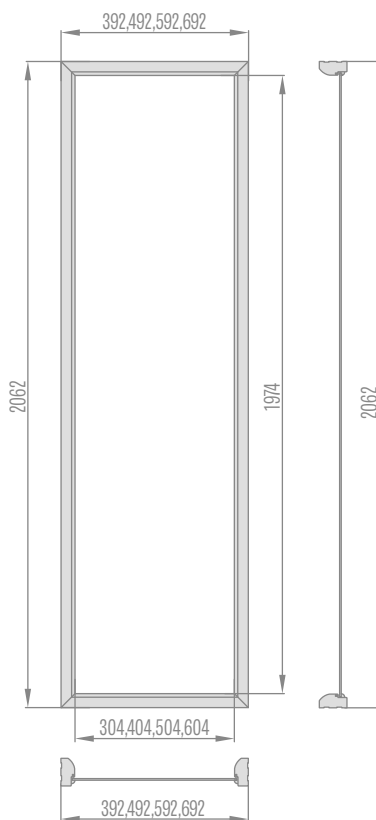
загальна ширина коробки

⊕ загальна ширина підсвічування

● 58 мм (для кутника 60 мм) або 98 мм (для кутника 80 мм)

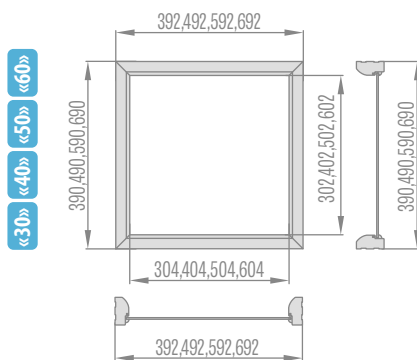
Бічне підсвічування стаціонарної коробки

«30» «40» «50» «60»



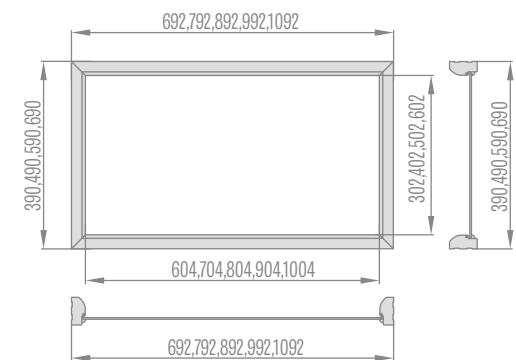
Кутове підсвічування стаціонарної коробки

«30» «40» «50» «60»



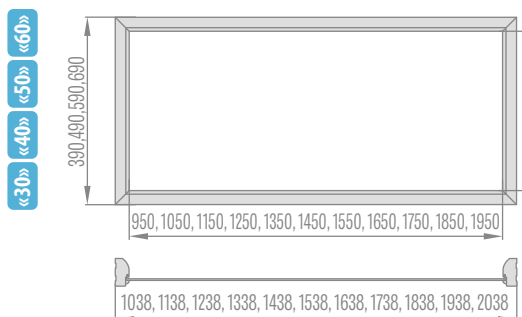
Верхнє підсвічування стаціонарної коробки одностулкових дверей

«60» «70» «80» «90» «100»



Верхнє підсвічування стаціонарної коробки двостулкових дверей

«90» «100» «110» «120» «130» «140» «150» «160» «170» «180» «190»





ДВЕРНІ КОРОБКИ

- Регульовану фальцеву і стаціонарну фальцеву коробку можна використовувати для всіх типів міжкімнатних дверей ERKADO, виготовлених з плити та за каркасною технологією STILE.
- Безфальцева регульована коробка може використовуватися для міжкімнатних дверей, виконаних за каркасною технологією STILE. Ці коробки мають три приховані петлі.
- Коробка виготовлена з високоякісного МДФ і покрита міцною плівкою, що імітує дерево, або покрита стійким УФ-лаком.
- Залежно від технології, коробки покриваються наступними видами оздоблення: FINISH, GREKO, CPL, PREMIUM і УФ-лаком.
- Коробки для каркасних дверей STILE мають в стандартній комплектації додаткову третю петлю.
- До комплекту кожної регульованої або стаціонарної коробки входять: елементи коробки - насипом, петлі та гвинти. Окремі елементи мають підготовлені отвори в місцях з'єднання.
- До кожного комплекту додається інструкція з монтажу та гарантійний талон.
- Стаціонарна коробка для колекції Herse має прямокутну форму та серцевину з клеєного дерева.

**РЕГУЛЬОВАНА КОРОБКА
ФАЛЬЦЕВІ СТУЛКИ**



**НАКЛАДНА РЕГУЛЬОВАНА КОРОБКА
ДЛЯ СТАЛЕВОЇ КОРОБКИ**



**РЕГУЛЬОВАНА КОРОБКА
БЕЗФАЛЬЦЕВІ СТУЛКИ**

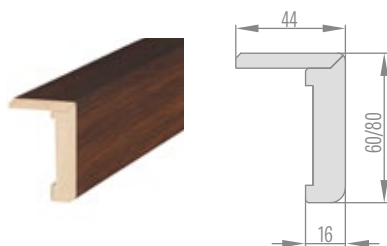


**СТАЦІОНАРНА КОРОБКА STAND
ФАЛЬЦЕВІ СТУЛКИ**




**СТАНДАРТНИЙ КУТНИК
ДЛЯ РЕГУЛЬОВАНОЇ КОРОБКИ**

смуга 6 см / смуга 8 см

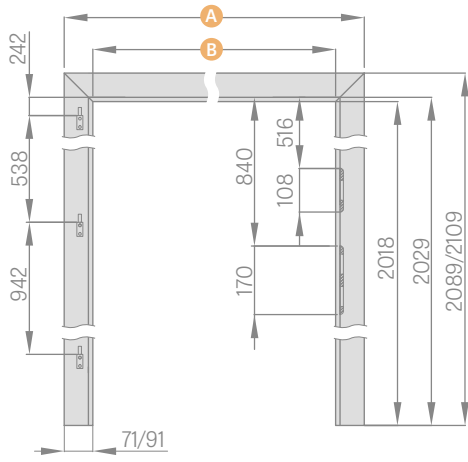


**КУТНИК З ПОДОВЖЕНИМ ЯЗИЧКОМ
ДЛЯ РЕГУЛЬОВАНОЇ КОРОБКИ**

смуга 6 см / смуга 8 см



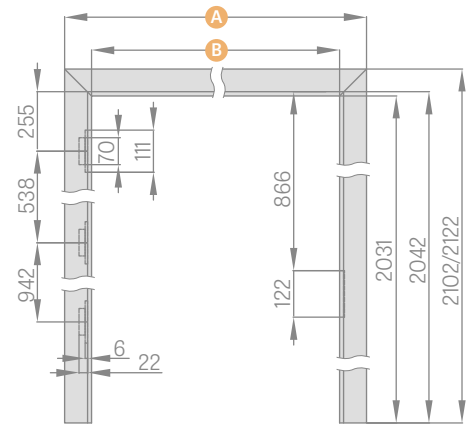
ФАЛЬЦЕВА РЕГУЛЬОВАНА КОРОБКА



	«60»	«70»	«80»	«90»	«100»	«110»
A	746 / 786	846 / 886	946 / 986	1046 / 1086	1146 / 1186	1246 / 1286
B	604	704	804	904	1004	1104

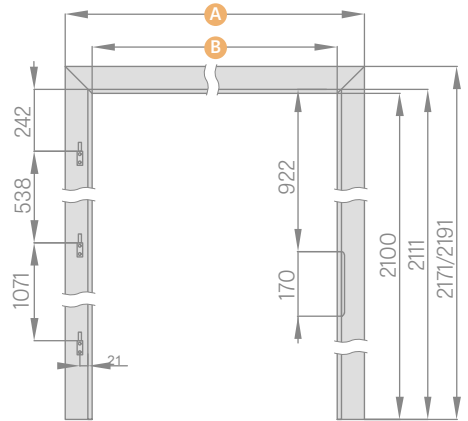
смуга 6 см / смуга 8 см

БЕЗФАЛЬЦЕВА РЕГУЛЬОВАНА КОРОБКА - СТАНДАРТ PL



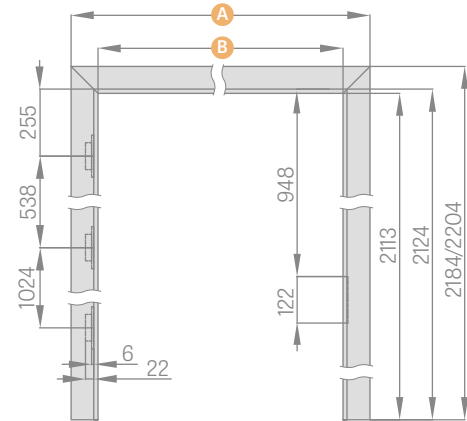
	«60»	«70»	«80N»	«80»	«90»	«100»
A	771 / 811	871 / 911	947 / 987	971 / 1011	1071 / 1111	1171 / 1211
B	629	729	805	829	929	1029

ФАЛЬЦЕВА РЕГУЛЬОВАНА КОРОБКА - СТАНДАРТ PL2112



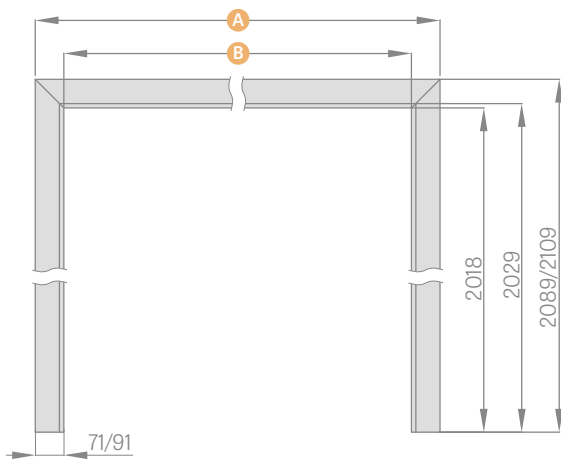
	«60»	«70»	«80»	«90»	«100»
A	746 / 786	846 / 886	946 / 986	1046 / 1086	1146 / 1186
B	604	704	804	904	1004

БЕЗФАЛЬЦЕВА РЕГУЛЬОВАНА КОРОБКА - СТАНДАРТ PL2112



	«60»	«70»	«80N»	«80»	«90»	«100»
A	771 / 811	871 / 911	947 / 987	971 / 1011	1071 / 1111	1171 / 1211
B	629	729	805	829	929	1029

ФАЛЬЦЕВА РЕГУЛЬОВАНА КОРОБКА ТУНЕЛЬНОГО ТИПУ

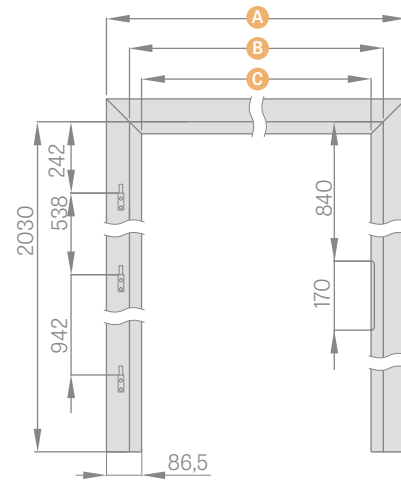


	«60»	«70»	«80»	«90»	«100»	«110»	«120»
A	746 / 786	846 / 886	946 / 986	1046 / 1086	1146 / 1186	1246 / 1286	1346 / 1386
B	604	704	804	904	1004	1104	1204

	«130»	«140»	«150»	«160»	«170»	«180»	«190»
A	1446 / 1486	1546 / 1586	1646 / 1686	1746 / 1786	1846 / 1886	1946 / 1986	2046 / 2086
B	1304	1404	1504	1604	1704	1804	1904

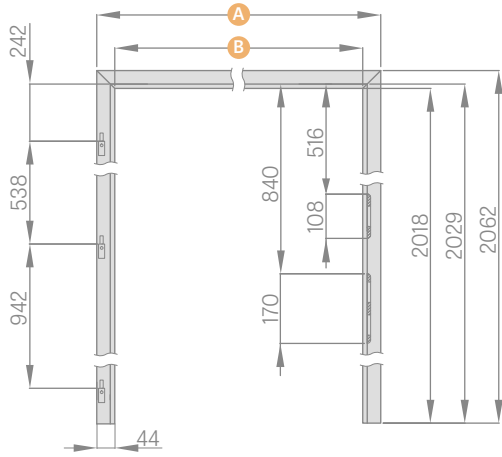
смуга 6 см / смуга 8 см

НАКЛАДНА КОРОБКА



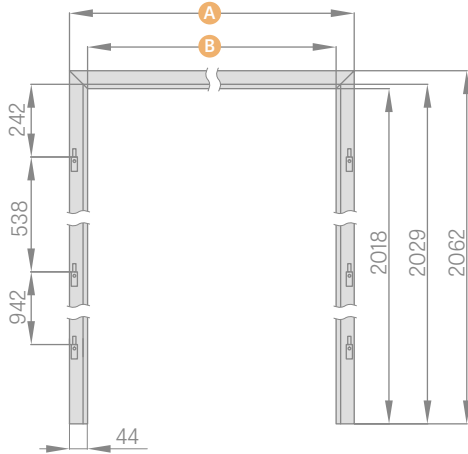
	«60»	«70»	«80»	«90»	«100»
A	737	837	937	1037	1137
B	624	724	824	924	1024
C	564	664	764	864	964

СТАЦІОНАРНА КОРОБКА



	«60»	«70»	«80»	«90»	«100»	«110»
A	692	792	892	992	1092	1192
B	604	704	804	904	1004	1104

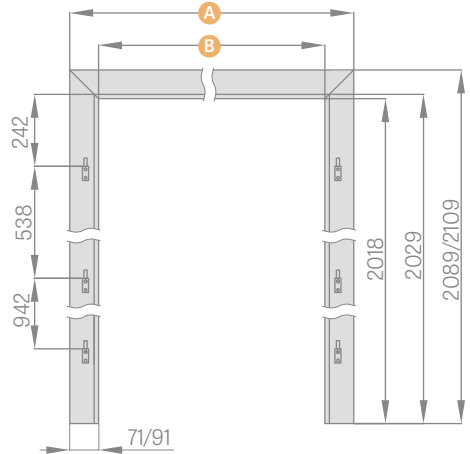
СТАЦІОНАРНА КОРОБКА ДЛЯ ДВОСТУЛКОВИХ ДВЕРЕЙ



	«90»	«100»	«110»	«120»	«130»	«140»
A	1038	1138	1238	1338	1438	1538
B	950	1050	1150	1250	1350	1450

	«150»	«160»	«170»	«180»	«190»
A	1638	1738	1838	1938	2038
B	1550	1650	1750	1850	1950

ФАЛЬЦЕВА РЕГУЛЬОВАНА КОРОБКА ДЛЯ ДВОСТУЛКОВИХ ДВЕРЕЙ

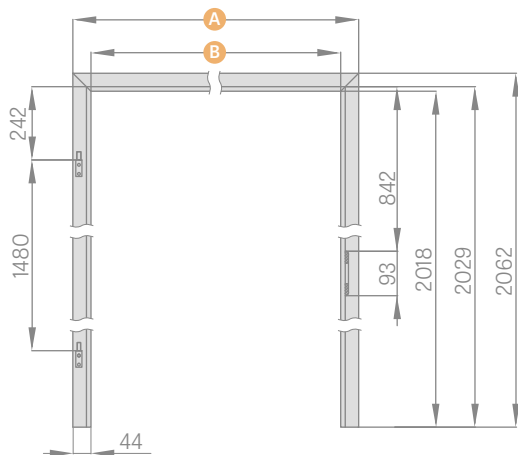


	«90»	«100»	«110»	«120»	«130»	«140»
A	1092/1132	1192/1232	1292/1332	1392/1432	1492/1532	1592/1632
B	950	1050	1150	1250	1350	1450

	«150»	«160»	«170»	«180»	«190»
A	1692/1732	1792/1832	1892/1932	1992/2032	2092/2132
B	1550	1650	1750	1850	1950

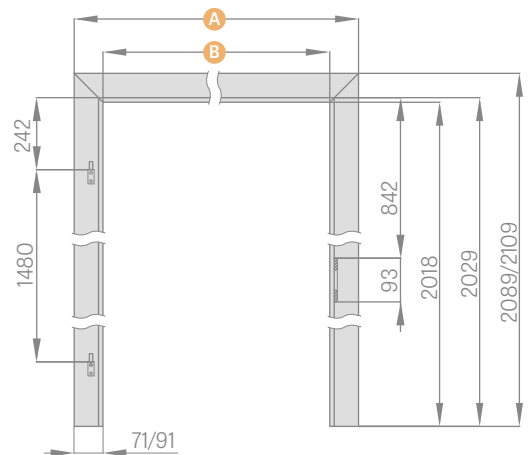
смуга 6 см / смуга 8 см

СТАЦІОНАРНА КОРОБКА ДЛЯ СКЛЯНИХ ДВЕРЕЙ



	«60»	«70»	«80»	«90»
A	692	792	892	992
B	604	704	804	904

ФАЛЬЦЕВА РЕГУЛЬОВАНА КОРОБКА ДЛЯ СКЛЯНИХ ДВЕРЕЙ



	«60»	«70»	«80»	«90»
A	746/786	846/886	946/986	1046/1086
B	604	704	804	904

смуга 6 см / смуга 8 см

В коробках для скляних плиток використовується петля зі штифтом 10 мм



РЕГУЛЬОВАНА КОРОБКА ТУНЕЛЬНОГО ТИПУ

ФАЛЬЦЕВІ, БЕЗФАЛЬЦЕВІ

ТУНЕЛЬНІ КОРОБКИ

Тунельна коробка - це регульована коробка, в якій немає жодної фурнітури. Вона складається з верхньої балки та двох вертикальних балок.

Може використовуватися для оздоблення дверних отворів в якості елемента для захисту кутів стіни, однак переважно вона використовується в естетичних цілях як внутрішнє оздоблення приміщення.

Регульовані фальцеві коробки тунельного типу також використовуються в розсувних системах ERKADO.

Для розсувних систем не застосовуються безфальцеві регульовані коробки тунельного типу.

Залежно від системи, ми використовуємо фальцеві тунелі:

ТУНЕЛЬ ДЛЯ SP1N	Одинарна розсувна настінна система
ТУНЕЛЬ ДЛЯ SP2N	Подвійна розсувна настінна система
ТУНЕЛЬ ДЛЯ SP1C.100	Одинарна розсувна система, що приховується в стіну, для касети 100
ТУНЕЛЬ ДЛЯ SP2C.100	Подвійна розсувна система, що приховується в стіну, для касети 100
ТУНЕЛЬ ДЛЯ SP1C.125	Одинарна розсувна система, що приховується в стіну для касети 125
ТУНЕЛЬ ДЛЯ SP2C.125	Подвійна розсувна система, що приховується в стіну, для касети 125
вбудовування ZN1	Вбудовування в стіну на одну сторону для одностулкових систем SP1C.100 і SP1C.125
вбудовування ZN2	Вбудовування в стіну на одну сторону для двостулкових систем SP2C.100 і SP2C.125

РЕГУЛЬОВАНІ ФАЛЬЦЕВІ ТУНЕЛІ

	«60»	«70»	«80»	«90»	«100»	«110»	«120»	«130»	«140»	«150»	«160»	«170»	«180»	«190»
Ширина отвору в стіні	688	788	888	988	1088	1188	1288	1388	1488	1588	1688	1788	1888	1988
Зовнішня ширина тунелю	648	748	848	948	1048	1148	1248	1348	1448	1548	1648	1748	1848	1948
Ширина в просвіті тунелю	604	704	804	904	1004	1104	1204	1304	1404	1504	1604	1704	1804	1904
Ширина покриття тунелю смуга 6 см / смуга 8 см	746/ 786	846/ 886	946/ 986	1046/ 1086	1146/ 1186	1246/ 1286	1346/ 1386	1446/ 1486	1546/ 1586	1646/ 1686	1746/ 1786	1846/ 1886	1946/ 1986	2046/ 2086
Висота отвору в стіні	2060 (2142) ¹⁾													
Зовнішня висота тунелю	2040 (2122) ¹⁾													
Висота в просвіті тунелю	2018 (2100) ¹⁾													
Висота покриття тунелю смуга 6 см / смуга 8 см	2089 / 2109 (2171 / 2191) ¹⁾													

РЕГУЛЬОВАНІ БЕЗФАЛЬЦЕВІ ТУНЕЛІ

	«60»	«70»	«80N»	«80»	«90»	«100»	«110»	«120»	«130»	«140»	«150»	«160»	«170»	«180»
Ширина отвору в стіні	713	813	888	913	1013	1113	1213	1313	1413	1513	1613	1713	1813	1913
Зовнішня ширина тунелю	673	773	849	873	973	1073	1173	1273	1373	1473	1573	1673	1773	1873
Ширина в просвіті тунелю	629	729	805	829	929	1029	1129	1229	1329	1429	1529	1629	1729	1829
Ширина покриття тунелю смуга 6 см / смуга 8 см	771/ 811	871/ 911	947 / 987	971 / 1011	1071/ 1111	1171/ 1211	1271/ 1311	1371/ 1411	1471/ 1511	1571/ 1611	1671/ 1711	1771/ 1811	1871/ 1911	1971/ 2011
Висота отвору в стіні	2073 (2155) ¹⁾													
Зовнішня висота тунелю	2053 (2135) ¹⁾													
Висота в просвіті тунелю	2031 (2113) ¹⁾													
Висота покриття тунелю смуга 6 см / смуга 8 см	2102 / 2122 (2184 / 2204) ¹⁾													

¹⁾ стандарт PL2112



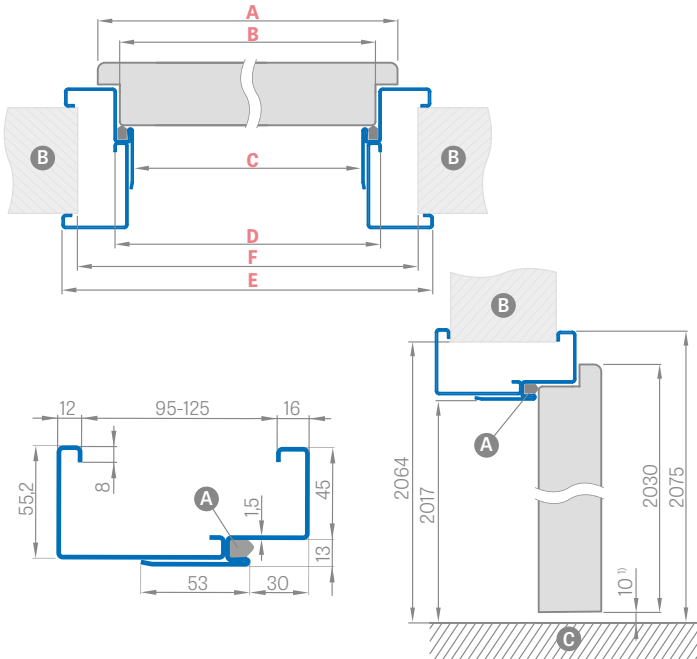
СТАЛЕВА КОРОБКА

ДЛЯ КАРКАСНИХ КОРОБОК, КОРОБОК З ПЛИТИ, СКЛЯНИХ КОРОБОК GRAF

РЕГУЛЬОВАНА СТАЛЕВА КОРОБКА

(ОХОПЛЮЮЧА), листовий метал товщ. 1,5 мм

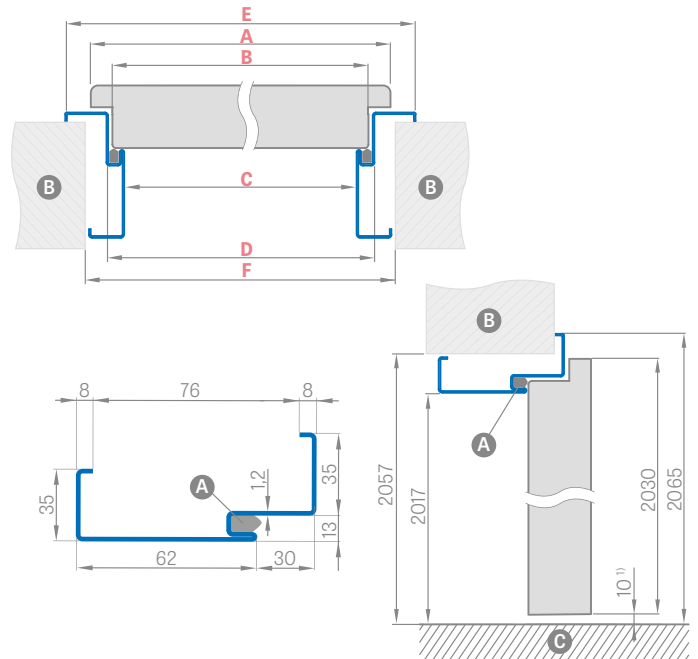
зварна та пофарбована в кольори RAL 9003, 9010, 9016, 8003, 8017, 7016, 7022, 9005, 7047, 1001



ВЕЛИКА СТАЛЕВА КУТОВА КОРОБКА,

листовий метал товщ. 1,2 мм

зварна та пофарбована в кольори RAL 9003, 9010, 9016, 8003, 8017, 7016, 7022, 9005, 7047, 1001



¹⁾ допустиме відхилення через допуск розмірів коробки ± 3 мм (рекомендуємо перевірити перед монтажем)


Ширина дверей	A	B	C	D	E	F
«60»	644	617	601	627	717	695
«70»	744	717	701	727	817	795
«80»	844	817	801	827	917	895
«90»	944	917	901	927	1017	995
«100»	1044	1017	1001	1027	1117	1095
«110»	1144	1117	1101	1127	1217	1195

Ширина дверей	A	B	C	D	E	F
«60»	644	617	601	627	697	681
«70»	744	717	701	727	797	781
«80»	844	817	801	827	897	881
«90»	944	917	901	927	997	981
«100»	1044	1017	1001	1027	1097	1081
«110»	1144	1117	1101	1127	1197	1181

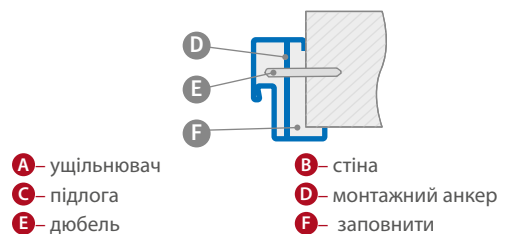
Діапазон регулювання мін-макс (мм)

95-125
125-155
155-185
185-215
215-245
245-275
275-305

RAL



МОНТАЖ КУТОВОЇ КОРОБКИ



ДОПЛАТИ

електричний замок

посилення для доводчика


з оцинкованого листового металу

регульована коробка «100» або «110»

фіксована коробка «100» або «110»

коробка для двостулкових дверей

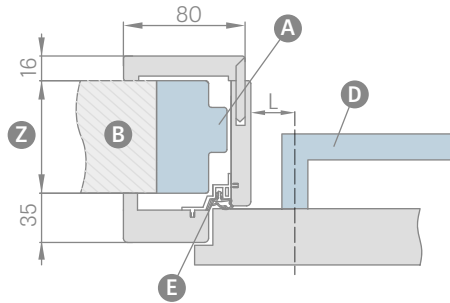
нестандартний колір RAL (не включає інтенсивні, перламутрові та металізовані кольори)



РЕГУЛЬОВАНА НАКЛАДНА КОРОБКА

ДЛЯ СТАЛЕВОЇ КОРОБКИ

ПОЛОЖЕННЯ РУЧКИ В НАКЛАДНІЙ КОРОБЦІ



L - відстань від осі ручки до краю дошки коробки

L = 23 мм для дверей з плити, ручка SYDNEY або QUBIK з довгим шильдом с. 126

L = 28 мм для каркасних дверей STILE (доступні всі ручки для міжкімнатних дверей в асортименті)

ПРИМІТКА: Перевірте розміри шильдів в ручках перед їх застосуванням.

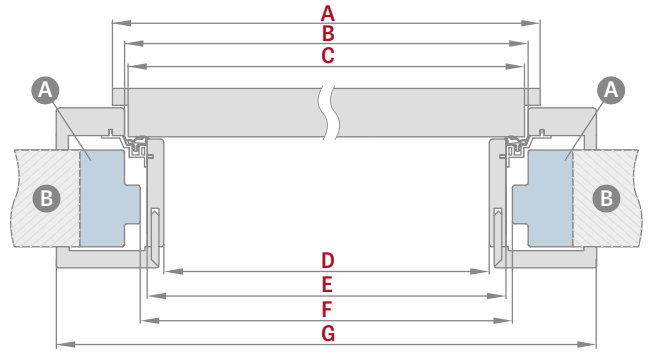
Накладна коробка в діапазоні більше 200 мм складається з двох, а більше 320 мм - з трьох елементів.

ДОСТУПНІ ВАРІАНТИ ШИРИНИ НАКЛАДНИХ КОРОБОК:

60 70 80 90 100

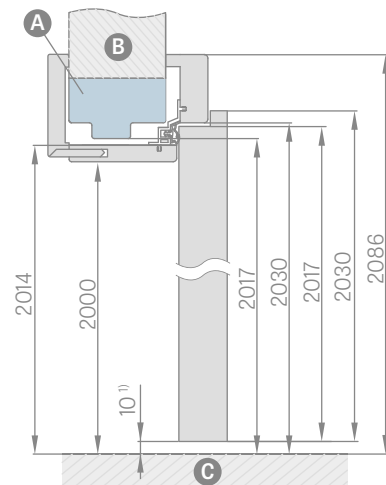
Діапазон регулювання мін-макс (мм)	
1 елемент	80-100
	100-120
	120-140
	140-160
	160-180
2 елементи	180-200
	200-220
	220-240
	240-260
	260-280
3 елементи	280-300
	300-320
	320-340
	340-360
	360-380
380-400	
400-420	
420-440	

СХЕМА НАКЛАДНОЇ КОРОБКИ



Ширина дверей	A	B	C	D	E	F	G
«60»	644	624	618	564	592	598	733
«70»	744	724	718	664	692	698	833
«80»	844	824	818	764	792	798	933
«90»	944	924	918	864	892	898	1033
«100»	1044	1024	1018	964	992	998	1133


F - мінімальний розмір просвіту сталевої коробки, на яку встановлюється накладна коробка. Цей розмір може бути більшим, ніж рекомендовано максимум на 20 мм. При більшому просвіті потрібно подбати про те, щоб смуги належним чином покривали стіну.



¹⁾ допустиме відхилення через допуск розмірів коробки +/- 3 мм (рекомендуємо перевірити перед монтажем)

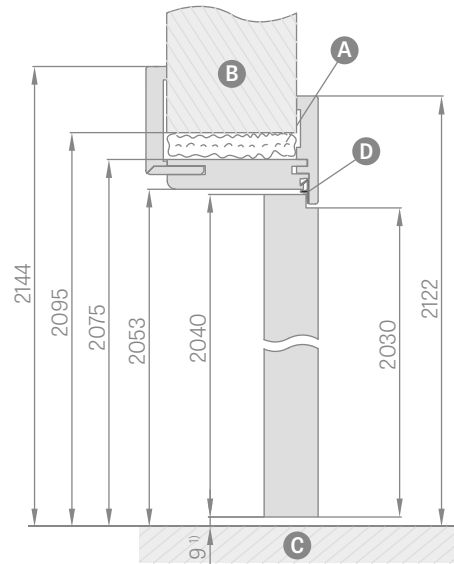
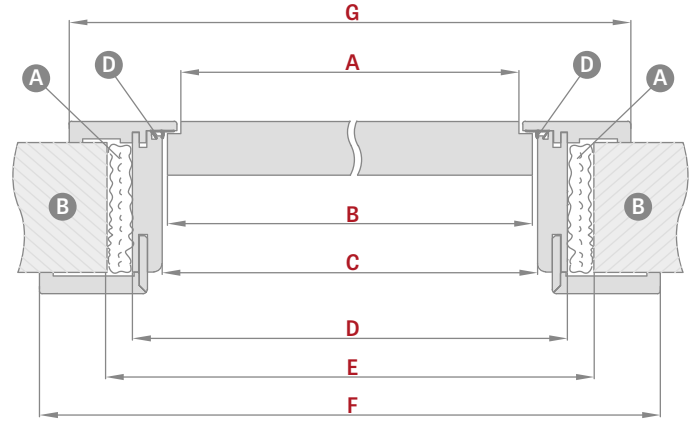
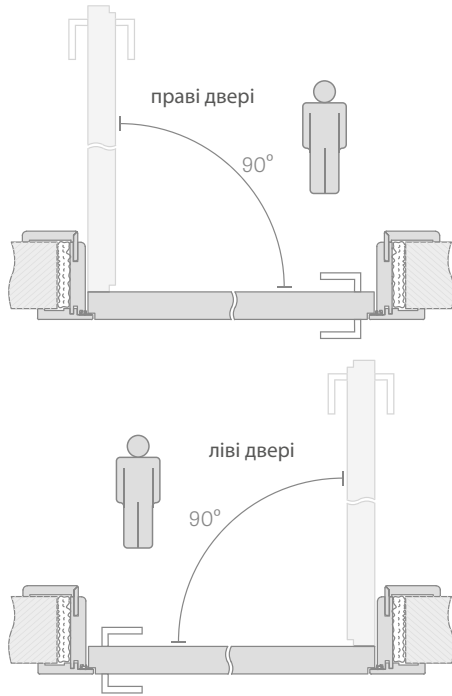
- A** - сталева коробка
- B** - стіна
- C** - підлога
- D** - ручка
- E** - алюмінієвий профіль з ущільнювачем
- Z** - діапазон від 80 мм до 255 мм

- Подовжувач 120 мм для накладної коробки
- Стандартний кутник для накладної коробки
- Кутник з подовженим язичком
- Ціни на тунельні коробки шириною 60, 70, 80, 90, 100 - в ціні регульованої накладної коробки
- Тунель має такі ж розміри, як і накладна коробка (немає свердління отворів під петлі та запірну планку, але є ущільнювач)
- Ціна коробки для двостулкових дверей + 30 %

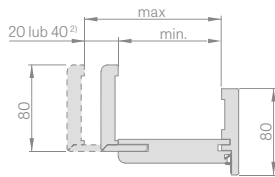


РЕВЕРСИВНА КОРОБКА

РЕВЕРСИВНІ СТУЛКИ



ДІАПАЗОН РЕГУЛЮВАННЯ РЕВЕРСИВНОЇ КОРОБКИ



²⁾ 40 мм для діапазону 255-295 мм

Діапазон регулювання мін-макс (мм)	
1 елемент	75-95
	95-115
	115-135
2 елементи	135-155
	155-175
	175-195
	195-215
	215-235
	235-255
	255-295
	295-315
315-335	
335-355	


¹⁾ допустиме відхилення через допуск розмірів коробки ± 3 мм (рекомендуємо перевірити перед монтажем)

Ширина дверей	A	B	C	D	E	F	G
«60»	624	644	652	696	736	834	791
«70»	724	744	752	796	836	934	891
«80N»	800	820	828	872	900	1010	966
«80»	824	844	852	896	936	1034	991
«90»	924	944	952	996	1036	1134	1091
«100»	1024	1044	1052	1096	1136	1234	1191
«110»	1124	1144	1152	1196	1236	1334	1291

A піна **B** стіна **C** підлога **D** гумовий ущільнювач

- Коробка для реверсивних стулків доступна в стандартній комплектації з кутником 8 см, з'єднаним під кутом 45 градусів або за доплату, з'єднаним під кутом 90 градусів (не доступна в діапазоні 75-95 мм) **НОВИНКА**
- Коробка містить дві так звані приховані петлі, невидимі при закритій стулці
- Доступні декори з групи кольорів: GREKO, PREMIUM, ST CPL і лак БІЛИЙ ТИТАНОВИЙ УФ
- Заміна на петлі та запірну планку чорного кольору

- Подовжувач 120 мм для реверсивної коробки в шпоні і лакованої коробки
- Рухомий кутник з подовженим на 2 см язичком і стандартний кутник для регульованої коробки у всіх видах шпона і лаку
- Коробка з діапазоном понад 295 мм складається з двох компонентів
- Верхні панелі, що наклеюються на стіну, за доплату с. 134

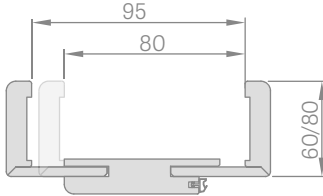


РЕГУЛЬОВАНА КОРОБКА

БЕЗФАЛЬЦЕВІ СТУЛКИ

РЕГУЛЬОВАНА КОРОБКА ДІАПАЗОН 80-95 мм

смуга 6 см / смуга 8 см



У коробках з діапазоном 80-95 мм язичок кутника необхідно самостійно обрізати до необхідної величини

З'єднання КОРОБКИ

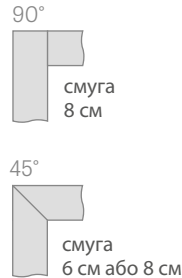
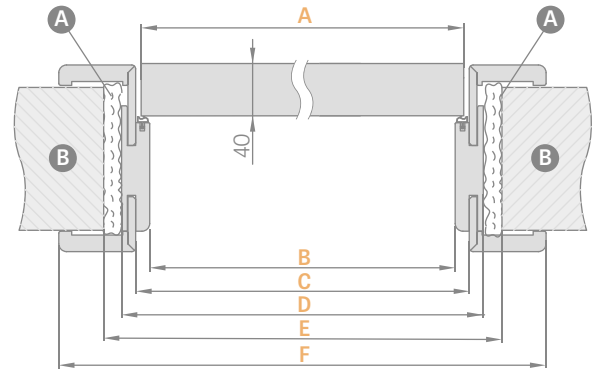
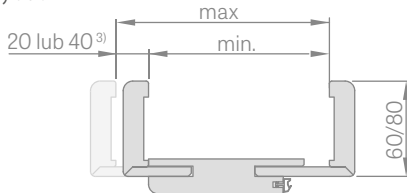


СХЕМА РЕГУЛЬОВАНОЇ КОРОБКИ



ДІАПАЗОН РЕГУЛЮВАННЯ РЕГУЛЬОВАНОЇ КОРОБКИ

смуга 6 см / смуга 8 см

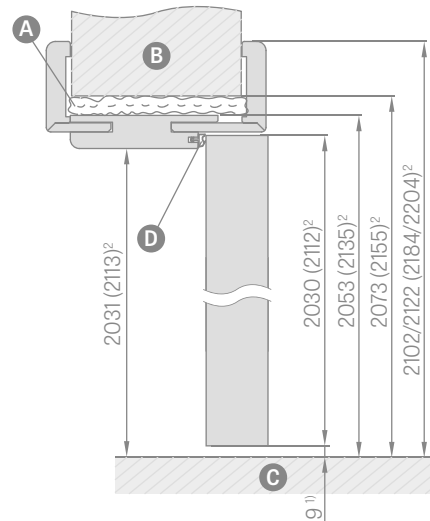


³) 40 мм для діапазону 295-335 мм

Ширина дверей	A	B	C	D	E	F
«60»	644	629	651	673	714	771*/811**
«70»	744	729	751	773	814	871*/911**
«80N»	820	805	827	849	888	947*/987**
«80»	844	829	851	873	914	971*/1011**
«90»	944	929	951	973	1014	1071*/1111**
«100»	1044	1029	1051	1073	1114	1171*/1211**
«110»	1144	1129	1151	1173	1214	1271*/1311**

* смуга 6 см / ** смуга 8 см

Діапазон регулювання мін-макс (мм)	
1 елемент	80-95
	95-115
	115-135
	135-155
	155-175
	175-195
	195-215
2 елементи	215-235
	235-255
	255-275
	275-295
	295-335
	335-355
	355-375
3 елементи	375-395
	395-415




¹⁾ допустиме відхилення через допуск розмірів коробки ± 3 мм (рекомендуємо перевірити перед монтажем)

²⁾ стандарт PL2112 за доплату 15 %

A піна **B** стіна **C** підлога **D** гумовий ущільнювач

- Коробка в стандарті PL2112 +15% до ціни коробки перед доплатами
- Регульована безфальцева коробка в CPL0,2 також використовується в комплектації до стулків в CPL0,7
- Заміна на петлі та запиірну планку чорного кольору
- З'єднання під кутом 90 градусів можливе тільки в коробці зі смугою 8 см. Доплата за з'єднання під кутом 90 градусів.
- Коробка з діапазоном понад 335 мм складається з двох компонентів
- Ціна регульованої коробки для двостулкових дверей + 30 %
- Подовжувач 120 мм для безфальцевої коробки в шпоні і CPL 0,2 і лакованої

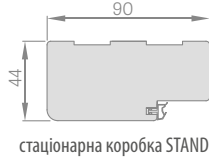
- Рухомий кутник з подовженим на 2 см язичком і стандартний кутник для регульованої коробки у всіх шпонах і CPL 0,2 і лаку – для смуги 6 см і смуги 8 см
- Ціни на тунельні коробки шириною 60, 70, 80N, 80, 90, 100 в ціні регульованої фальцевої коробки (див. таблицю на с. 163)
- Ціни на тунельні коробки шириною 110, 120, 130, 140, 150, 160, 170, 180, 190 в ціні регульованої коробки для двостулкових фальцевих дверей (див. таблицю на с. 163)
- Верхні панелі, що приклеюються до стіни (лише для коробки з кутником 8 см) - с. 134
- Електричний замок дверей (доступний тільки для замка з клямкою та засувкою)



СТАЦІОНАРНА КОРОБКА

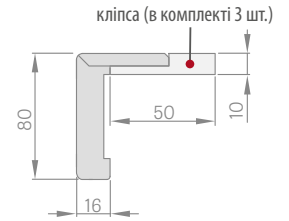
ФАЛЬЦЕВІ СТУЛКИ

СТАЦІОНАРНА КОРОБКА



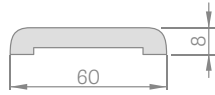
стаціонарна коробка STAND

КУТНИК З КЛІПСОЮ 6 см і 8 см (в комплекті 3 шт. кліпс)



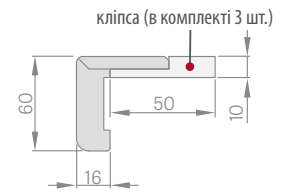
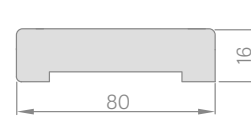
кліпса (в комплекті 3 шт.)

МАСКУВАЛЬНА смУГА 8 мм



В ціну входить комплект з 2 шт. х 213,5 см та 1 шт. х 112 см (для стулок від «60» до «90»)
 В ціну входить комплект з 3 шт. х 213,5 см (для стулок від «100» до «190»)

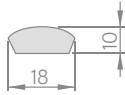
МАСКУВАЛЬНА смУГА 16 мм



кліпса (в комплекті 3 шт.)

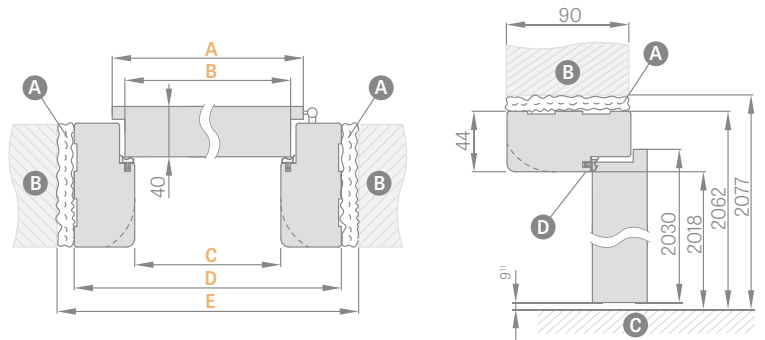
В ціну входить комплект з 2 шт. х 214,5 см та 1 шт. х 112 см (для стулок від «60» до «80»)
 В ціну входить комплект з 3 шт. х 214,5 см (для стулок від «90» до «180»)

ШТАПИК



В ціну входить комплект з 2 шт. х 211,5 см та 1 шт. х 106,5 см (для стулок від «60» до «90»)
 В ціну входить комплект з 3 шт. х 211,5 см (для стулок від «100» до «190»)

СХЕМА СТАЦІОНАРНОЇ КОРОБКИ STAND і SOFT



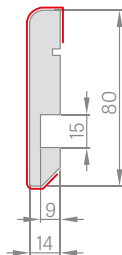
¹⁾ допустиме відхилення через допуск розмірів коробки ± 3 мм (рекомендуємо перевірити перед монтажем)

Ширина дверей	A	B	C	D	E
«60»	644	618	604	692	722
«70»	744	718	704	792	822
«80»	844	818	804	892	922
«90»	944	918	904	992	1022
«100»	1044	1018	1004	1092	1122
«110»	1144	1118	1104	1192	1222

A піна **B** стіна **C** підлога **D** гумовий ущільнювач


ЕЛЕКТРИЧНИЙ ЗАМОК

ПЛІНТУС довжина 2,40 м



- Плінтус виготовлений з вологостійкої плити МДФ. Доступний: лак БІЛИЙ ТИТАНОВИЙ УФ, шпони: GREKO, ST CPL, PREMIUM і у шпоні в якості підкладки під фарбування.
- Спосіб монтажу - приклеювання на стіну

- Стаціонарна коробка для двостулкових дверей +30 %
- Стаціонарна безфальцева коробка - відсутня
- Стаціонарна коробка, смуга і кутник з кліпсою в CPL 0,2 також використовуються в комплектації для стулок в CPL 0,7
- Чорна запірна планка доступна тільки для коробки для скляних дверей GRAF



РЕГУЛЬОВАНА КОРОБКА

ФАЛЬЦЕВІ СТУЛКИ

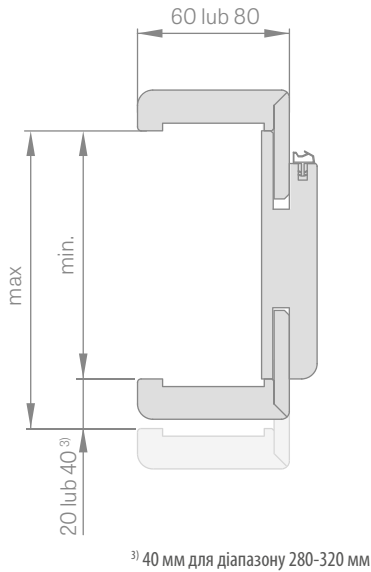


КОРОБКА, РЕГУЛЬОВАНА
В ДІАПАЗОНІ БІЛЬШЕ 320 мм

Коробка, регульована в діапазоні більше 320 мм складається з двох елементів.

ДІАПАЗОН РЕГУЛЮВАННЯ РЕГУЛЬОВАНОЇ КОРОБКИ

смуга 6 см / смуга 8 см



З'ЄДНАННЯ КОРОБКИ


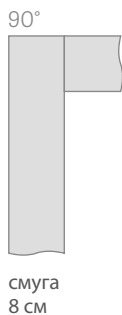
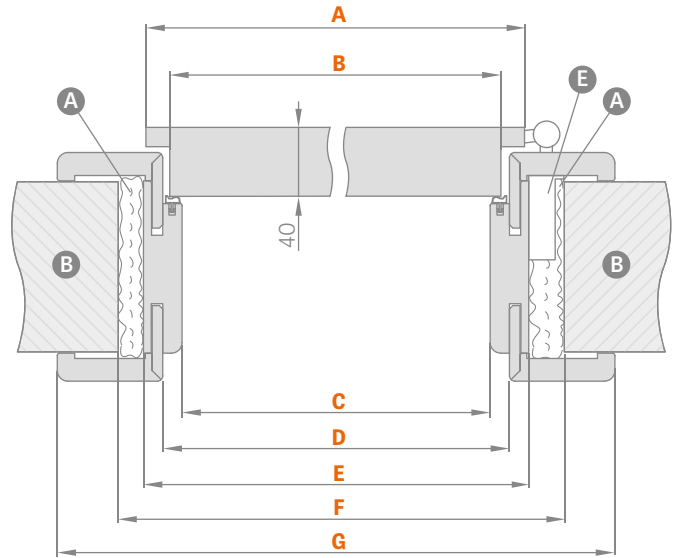
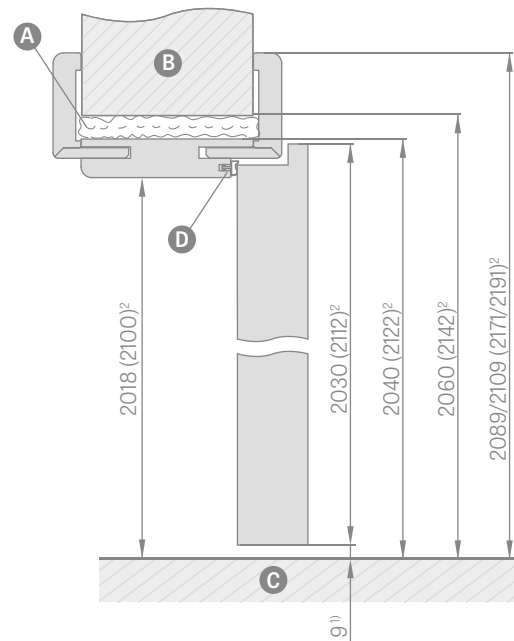


СХЕМА РЕГУЛЬОВАНОЇ КОРОБКИ



Ширина дверей	A	B	C	D	E	F	G
«60»	644	618	604	626	648	688	746*/ 786**
«70»	744	718	704	726	748	788	846*/ 886**
«80»	844	818	804	826	848	888	946*/ 986**
«90»	944	918	904	926	948	988	1046*/ 1086**
«100»	1044	1018	1004	1026	1048	1088	1146*/ 1186**
«110»	1144	1118	1104	1126	1148	1188	1246*/ 1286**

* смуга 6 см / ** смуга 8 см



¹⁾ допустиме відхилення через допуск розмірів коробки ± 3 мм (рекомендуємо перевірити перед монтажем)

²⁾ стандарт PL2112 за доплату 15 %

A піна **B** стіна **C** підлога

D гумовий ущільнювач **E** гніздо для петлі

Діапазон регулювання мін-макс (мм)	
1 елемент	80-100
	100-120
	120-140
	140-160
	160-180
	180-200
	200-220
	220-240
	240-260
	260-280
2 елементи	280-320
	320-340
	340-360
	360-380
	380-400
	400-420

- Коробка в стандарті PL2112 +15% до ціни коробки перед доплатами
- Регульована фальцева коробка в CPL 0,2 також використовується в комплектації для стулок в CPL 0,7
- З'єднання під кутом 90 градусів можливе тільки в коробці зі смугою 8 см.
Доплата за з'єднання під кутом 90 градусів
- Електричний замок
- Арматура для доводчика
- Ціна стаціонарної та регульованої коробки для двостулкових дверей + 30 %
- Рухомий кутник з подовженим на 2 см язичком і стандартний кутник для регульованої короби у всіх шпонах і CPL 0,2 і лаку – для смуги 6 см і смуги 8 см
- Чорна запірна планка доступна тільки для коробки для скляних дверей GRAF
- Подовжувач 120 мм для регульованої коробки в шпоні і CPL 0,2 і лакованої
- Є можливість виготовлення коробок до діапазону 500-520 мм - доплата за кожні 2 см діапазону становить, на основі ціни коробки 400-420 мм
- Ціни на тунельні коробки для фальцевих і безфальцевих стулок шириною 60, 70, 80N (тільки фальцева), 80, 90, 100 в ціні регульованої коробки для фальцевих стулок
- Ціни на тунельні коробки для фальцевих і безфальцевих стулок шириною 110, 120, 130, 140, 150, 160, 170, 180, 190 в ціні регульованої коробки для фальцевих двостулкових дверей
- Верхні панелі, що приклеюються до стіни (лише для коробки з кутником 8 см) - с. 134

BALDUR 1, декор стулки ДУБ NATUR PREMIUM, декор коробки ЧОРНИЙ ST CPL, ручка QUBIK чорна матова



BALDUR

Гарантійний талон та інструкція з монтажу додаються до виробу.

Даний каталог є ілюстративним інформаційним матеріалом і містить актуальні ціни та інформацію про наявність продукції на даний момент.

Виробник залишає за собою право змінювати ціни та асортимент товарів без попереднього повідомлення.

Зразки кольорів можуть відрізнятися в реальності від представлених в цьому каталозі. Будь ласка, ознайомтеся з оригінальними зразками кольорів, які можна отримати у наших дистриб'юторів.

Зображення в каталозі наведені виключно для ілюстрації, і пропорції окремих елементів можуть відрізнятися при різній ширині стулок.

Ми залишаємо за собою право на друкарські помилки.

Каталог не є комерційною пропозицією в розумінні законодавства і публікується виключно з інформаційною метою.

Версія I/2022/С діє з 24.10.2022.

Вибір дверей потрібно виконувати на підставі технічного проекту об'єкту, розробленого з урахуванням діючих норм і правил, а також інтенсивності та умов експлуатації. ERKADO пропонує кілька варіантів, але їх вибір залишається за Покупцем, оскільки тільки Покупець або особа, яка діє від його імені, знає призначення та умови використання замовленого виробу

Схвалення та сертифікати можна завантажити на Інтернет-сторінці www.erkado.pl

ERKADO Sp. z o.o.

Гощерадув-Фольварк
Osiedle POM 8
23-275, Гощерадув
Польща
NIP 715-194-27-90

e-mail: biuro@erkado.pl
www.erkado.pl

Завантажити каталог
МІЖКІМНАТНІ ДВЕРІ (pdf)



www.erkado.pl